

HOTĂRÂRE

**privind :aprobarea bugetului de venituri și cheltuieli al
comunei Scrioaștea pe anul 2014**

**CONSILIUL LOCAL AL COMUNEI SCRIOAȘTEA, JUDEȚUL TELEORMAN, întrunit în ședință
de lucru, având în vedere:**

- adresa nr. 1468 / 10.01.2014 a Administrației județene a Finanțelor Publice a Județului Teleorman, Serviciul de Sinteză și Asistența Elaborării și Execuției Bugetelor Locale privind valoarea pe anul 2014 și a estimărilor pe perioada 2015 – 2017 a cotei de 80% din sumele defalcate din taxa pe valoarea adăugată pentru echilibrarea bugetelor locale și din cota de 18,5% din impozitul pe venit, diminuată cu gradul de necolectare precum și valoarea sumelor defalcate din taxa pe valoarea adăugată pentru finanțarea cheltuielilor descentralizate la nivelul comunelor, orașelor, municipiilor, sectoarelor și municipiului București ;

- adresa nr. 400 / 13.01.2014 a Consiliului Județean Teleorman privind sumele alocate pentru echilibrarea bugetelor locale precum și suma ce reprezintă rețineri din cota de 80% ca urmare a diminuării cu gradul de necolectare și estimările pentru cota de 20% din sumele defalcate din taxa pe valoare adăugată pentru echilibrarea bugetelor locale și 20% din cota de 18,5% din impozitul pe venit;

- adresa nr. 277 / 22.01.2014 a Administrației județene a Finanțelor Publice a Județului Teleorman, prin care se comunică nivelul maxim al cheltuielilor de personal aferent bugetului general centralizat al unităților administrativ – teritoriale;

- adresa nr. 4288 / 22.01.2014 a Administrației județene a Finanțelor Publice a Județului Teleorman, prin care se comunică nivelul maxim al cheltuielilor de personal aferent bugetului general centralizat al UAT – urilor ;

- avizul ANFP nr. 28154 / 2013 ;

- expunerea de motive nr. 110 / 10.01.2014 a primarului Comunei Scrioaștea, județul Teleorman, dl Șefu Marian;

- raportul compartimentului de specialitate nr. 112 / 10.01.2014 întocmit de contabil privind necesitatea aprobării bugetului propriu al comunei Scrioaștea pe anul 2014;

- anunțul nr. 98 din 10.01.2014 privind aducerea la cunoștință publică a proiectului privind aprobarea bugetului propriu al comunei Scrioaștea pe anul 2014;

- proces-verbal de afisare nr. 97 din 10.01.2014 a proiectului privind aprobarea bugetului propriu al comunei Scrioaștea;

- rapoartele de avizare ale comisiilor de specialitate pe principalele domenii de activitate ale Consiliului local;

- prevederile art.6 alin.(4) din Legea nr.52/2003 privind transparența decizională în administrația publică;

- prevederile art.8 litera „a”,art.19 alin.(1) litera „a” ,art.20 alin.(1) litera „a”,art.26.art.39 alin.(3),(4),(5),(6) și(8) art.45,art.46 și art 76¹ din Legea nr.273/2006 privind finanțele publice locale modificată și completată;
- prevederile Legii nr. 356 / 2013 a bugetului de stat pe anul 2014;
- prevederile art.36 alin.(2) lit.”b”,alin.(4) lit.”a” din Legea nr.215/2001 privind administrația publică locală,repUBLICATĂ ,modificată și completată

În temeiul art.45 alin.(2),litera „a” din Legea nr.215/2001 privind administrația publică locală,repUBLICATĂ,modificată și completată

**CONSILIUL LOCAL SCRIOAȘTEA
HOTĂRĂȘTE:**

Art.1.Se aprobă bugetul general centralizat al comunei Scrioaștea pe anul 2014, conform anexelor 1,2 și 3.

Art.2.Se aprobă numărul de personal de 27 cu nivelul maxim al cheltuielilor de personal aferent bugetului general centralizat al unității administrativ teritoriale de 1 627 mii lei.

Art.3.Anexele nr.1, 2, 3 fac parte integrantă din prezenta hotărâre.

Art.4.Primarul comunei Scrioaștea prin compartimentul buget – finanțe, impozite și taxe locale, contabilitate și casierie, va asigura punerea în aplicare a prevederilor prezentei hotărâri.

Art.5.Secretarul comunei Scrioaștea,va comunica în termen legal,prezenta hotărâre Instituției Prefectului Județului Teleorman și altor instituții interesate.

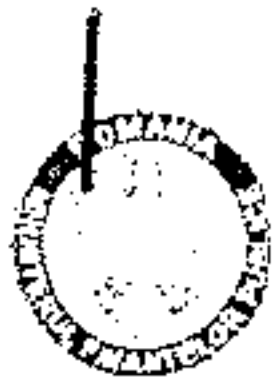
Președinte de ședință,
Iosif GANA



Contrasemnează ptr. legalitate,
SECRETAR
Jr. Simona PÎRVAN

Nr. 04 / 31.01.2014
SCRIOAȘTEA

Prezenta hotărâre a fost adoptată cu 12 voturi "pentru", 0 voturi "împotriva", 0 "abțineri", dintr-un nr. de 12 consilieri prezenți din totalul de 12 consilieri în funcție.



Com. Localitate Secretariat

JUDEȚUL TELEORMAN
PRIMĂRIA COMUNEI SCRIOAȘTEA
Nr. 109 Data 10.01.2014

Ministerul Finanțelor Publice

**Agencia Națională de
Administrare Fiscală**

**Direcția Generală Regională a
Finanțelor Publice Ploiești
Administrația Județeană a
Finanțelor Publice Teleorman**



Direcția Generală Regională
a Finanțelor Publice - Ploiești

Str. Dunării nr. 188
Alexandria, Teleorman
Tei : + 0247 421 168
Fax : +0247 421 178
e-mail: ALTRJUDX01@mfinante.ro

Către : Primăria _____

Ref : Decizia Sefului Administratiei Judetene a Finantelor
Publice Teleorman nr. 15 din 10 ianuarie 2014
Decizia Sefului Administratiei Judetene a Finantelor
Publice Teleorman nr. 16 din 10 ianuarie 2014

De la : Administratia Judeteană a Finanțelor Publice Teleorman
Serviciul Sinteza și Asistența Elaborării și Execuției Bugetelor Locale

Nr. Înreg./data : 1468/10.01.2014

Având în vedere Decizia Sefului Administratiei Judetene a Finanțelor Publice Teleorman nr. 15 din 10 ianuarie 2014 și Decizia Sefului Administratiei Judetene a Finanțelor Publice Teleorman nr. 16 din 10 ianuarie 2014, va comunicăm valoarea pe anul 2014 și a estimarilor pe perioada 2015-2017 a cotei de 80% din sumele defalcate din taxa pe valoarea adăugată pentru echilibrarea bugetelor locale și din cota de 18,5% din impozitul pe venit, diminuată cu gradul de necolectare, (cota de 20% și sumele aferente gradului de necolectare urmând să fie repartizate de Consiliul Județean prin hotărâre), rămase după ce s-a alocat o cotă de 27% către Consiliul Județean precum și valoarea sumelor defalcate din taxa pe valoarea adăugată pentru finanțarea cheltuielilor descentralizate la nivelul comunelor, orașelor, municipiilor, sectoarelor și municipiului București, conform situației anexate.

Sumele defalcate din taxa pe valoarea adăugată pentru echilibrarea bugetelor locale și din cota de 18,5% din impozitul pe venit pentru echilibrarea bugetelor locale, pentru anii 2015-2017, nu au fost diminuate cu gradul de necolectare.

Cu stimă,

Comanescu Leticia

Sef Administratie



- mii lei -

Nr. crt.	Denumire indicator	2014	2015	2016	2017
1.	Sume alocate din cotele defalcate din impozitul pe venit pentru echilibrarea bugetelor locale	293	313	320	323
2.	Sume defalcate din taxa pe valoarea adăugată pentru finanțarea cheltuielilor descentralizate la nivelul comunelor, oraselor, municipiilor, sectoarelor și municipiului București, din care pentru:				
	-Finanțarea de baza a unitatilor de invatamant preuniversitar de stat, din care:	1388	1513	1550	1613
	-Salarii, sporuri, indemnizatii si alte drepturi salariale in bani stabilite prin lege, precum si contributi aferente acestora	1012	1123	1153	1229
	-Cheltuieli prevazute la art. 104 alin. 2 lit. b)-d) din Legea educatiei nationale nr.1/2011	909	1012	1039	1112
	-Hotarari judecatoresti pentru plata salariilor in unitatile de invatamant preuniversitar de stat	103	111	114	117
	-Finanțarea drepturilor asistentilor personali ai persoanelor cu handicap grav sau indemnizatiile lunare	209	223	230	247
	-Finanțarea cheltuielilor conform prevederilor art. 5 alin. (3) litera d)-litera f) din Legea bugetului de stat pe anul 2014	124	124	124	124
		43	43	43	43
3.	Sume defalcate din taxa pe valoarea adăugată pentru echilibrarea bugetelor locale	454	486	496	506

Conto Municipality



Ministerul Finanțelor Publice

**Agencia Națională de
Administrare Fiscală**

**Direcția Generală Regională a
Finanțelor Publice Ploiești
Administrația Județeană a
Finanțelor Publice Teleorman**



Direcția Generală Regională
a Finanțelor Publice - Ploiești

Str. Dunării nr. 188
Alexandria, Teleorman
Tel : + 0247 421 168
Fax : +0247 421 178
e-mail: ALTRJUDX01@mfinante.ro

Către : Primaria Soniștea

De la : Administrația Județeană Finanțelor Publice Teleorman
Serviciul Sinteză și Asistența Elaborării și Execuției Bugetelor
Locale

Nr. Înreg./data : 1513 /10.01.2014

În conformitate cu prevederile art. 39 alin. (2) din Legea nr. 273/2006 privind finanțele publice locale, cu modificările și completările ulterioare, vă comunicăm că valoarea estimată a veniturilor din cotele defalcate din impozitul pe venit pe anul 2014 este de 215 mii lei, pentru anul 2015 este de 221 mii lei, pentru anul 2016 este de 226 mii lei, iar pentru anul 2017 este de 228 mii lei.

Cu stimă,

Comanescu Leferie

Sef Administrație



ROMANIA

CONSILIUL JUDEȚEAN TELEORMAN PREȘEDINTE

Nr. 400 din 13 ianuarie 2014

Către,

PRIMARIA ȘCRIOAȘTEA

În conformitate cu prevederile art.33 alin.(3) litera b), din Legea nr.273/2006 privind finanțele publice locale, cu modificările și completările ulterioare și ale H.C.J. Teleorman nr. 9 /13.01.2014, vă comunicăm fondurile alocate pentru anul 2014 și estimările pe anii 2015-2017.

SPECIFICATIE	PREVEDERE 2014	- mii lei -		
		ESTIMARE 2015	ESTIMARE 2016	ESTIMARE 2017
1. 20% din surse defalcate din T.V.A. pentru echilibrarea bugetelor locale precum și suma ce reprezintă rețineri din cota de 80% ca urmare a diminuării cu gradul de necolectare	49	62	64	65
2. 20% din cota de 18,5% din impozitul pe venit pentru echilibrarea bugetelor locale precum și suma ce reprezintă rețineri din cota de 80% ca urmare a diminuării cu gradul de necolectare	51	40	41	41

Sumele repartizate de Consiliul Județean vor fi utilizate pentru :

- achitarea arrieratelor provenite din neplata cheltuielilor de funcționare și/sau de capital, în ordinea cronologică a vechimii arrieratelor ;
- cofinanțarea de proiecte de dezvoltare locală sau de proiecte de infrastructură.

PREȘEDINTE,
Adrian Ionuț GADEA

Contabilizati

JUDEȚUL TELEORMAN
PRIMĂRIA COMUNEI SCRIDOȘTEA
Nr. 236 Data 21.01.2014



Ministerul Finanțelor Publice
Agencia Națională de
Administrare Fiscală



Direcția Generală Regională
a Finanțelor Publice

Direcția Generală Regională a
Finanțelor Publice Ploiești
Administrația Județeană a
Finanțelor Publice Teleorman

Str. Dunării nr. 188
Alexandria, Teleorman
Tel : + 0247 421 168
Fax : +0247 421 178
e-mail: ALTRJUDX01@mfinante.ro

Către : Primaria Scridoaștea
Ref : Prevederile art. 50 din Legea nr. 273/2006 privind finanțele publice locale, cu modificările și completările ulterioare
De la : Direcția Generală a Finanțelor Publice Teleorman
Serviciul Sinteză și Asistența Elaborării și Execuției Bugetelor Locale
Nr. înreg./data : 3959 /21.01.2014

În conformitate cu prevederile art. 50 alin (2), litera a) din Legea nr. 273/2006 privind finanțele publice locale și Adresei Ministerului Finanțelor Publice nr.415044/2014, vă comunicăm repartizarea pe trimestre a sumelor defalcate din taxa pe valoarea adăugată pentru bugetele locale pe anul 2014, după cum urmează:

-mii lei-

Nr. crt.	Denumire indicator	Plan 2014	Trim. I	Trim. II	Trim. III	Trim. IV
I	Sume defalcate din taxa pe valoarea adăugată pentru finanțarea cheltuielilor descentralizate la nivelul comunelor	1388	362	396	326	304
II	Sume defalcate din taxa pe valoarea adăugată pentru drumuri					
III	Sume defalcate din taxa pe valoarea adăugată pentru echilibrarea bugetelor locale	533	137	135	133	128
IV	Sume alocate din cote defalcate din impozitul pe venit pentru echilibrarea bugetelor locale	344	86	86	86	86

Cu stimă,

Comandor *[Signature]*
Sef Administrație

Conta Melikate

JUDETUL TELEORMAN
PRIMĂRIA COMUNEI SCRIOAȘTEA
Nr. 277 Data 22/01/2014



Ministerul Finanțelor Publice
Agencia Națională de
Administrare Fiscală



Dirccia Generală Regională
a Finanțelor Publice - Ploiești

Dirccia Generală Regională a
Finanțelor Publice Ploiești
Administrația Județeană a
Finanțelor Publice Teleorman

Str. Dunării nr. 188
Alexandria, Teleorman
Tel : + 0247 421 168
Fax : +0247 421 178
e-mail: ALTRJUDX01@mfinante.ro

Către : Primăria SCRIOAȘTEA
Doamnă/Domnule Primar -

Ref : Decizia nr. 31 din 22 ianuarie 2014 a Sefului Administratiei
Județene a Finanțelor Publice Teleorman

De la : Administrația Județeană a Finanțelor Publice Teleorman
Serviciul Sinteza și Asistența Elaborării și Execuției Bugetelor Locale

Nr. înreg./data : 5288 / 22.01.2014

Având în vedere Decizia Sefului Administratiei Județene a Finanțelor Publice Teleorman nr. 31 din 22 ianuarie 2014, vă comunicăm nivelul maxim al cheltuielilor de personal aferent bugetului general centralizat al unităților administrativ-teritoriale, după cum urmează:

- mii lei -

Denumire indicator	Decizia Sefului Administratiei Județene a Finanțelor Publice Teleorman nr. 31 din 22 ianuarie 2014
Nivelului maxim al cheltuielilor de personal aferent bugetului general centralizat al unităților administrativ-teritoriale	1627

Cu stimă,

Comanescu Loreda

Sef Administrație



BUGETUL GENERAL AL UNITATII ADMINISTRATIV-TERITORIALE PE ANUL 2014 SI ESTIMARI PENTRU ANII 2015 - 2017

- mii lei -

Nr. rând	Denumirea indicatorilor	Cod	Bugetul local	Bugetul instit. publice finant. din venit. prop. si subventii din bug. local	Bugetul instit. publice finant. integral din venit. prop.	Bugetul imprumuturilor externe si interne	Bugetul fondurilor externe nerambursabile	Total	Transferuri intre bugete	Total buget general
2	I Buget 2014	I	2946.08	67.40				3013.48		3013.48
3	II Estimari 2015	II	3070.00	27.00				3097.00		3097.00
4	III Estimari 2016	III	3143.00	28.00				3171.00		3171.00
5	IV Estimari 2017	IV	3264.00	29.00				3293.00		3293.00
7	I Buget 2014	I	2911.30					2911.30		2911.30
8	II Estimari 2015	II	3044.00					3044.00		3044.00
9	III Estimari 2016	III	3116.00					3116.00		3116.00
10	IV Estimari 2017	IV	3236.00					3236.00		3236.00
12	I Buget 2014	I	2847.16					2847.16		2847.16
13	II Estimari 2015	II	2988.00					2988.00		2988.00
14	III Estimari 2016	III	3059.00					3059.00		3059.00
15	IV Estimari 2017	IV	3177.00					3177.00		3177.00
27	I Buget 2014	I	565.75					565.75		565.75
28	II Estimari 2015	II	576.00					576.00		576.00
29	III Estimari 2016	III	589.00					589.00		589.00
30	IV Estimari 2017	IV	594.00					594.00		594.00
32	I Buget 2014	I	6.75					6.75		6.75
33	II Estimari 2015	II	2.00					2.00		2.00
34	III Estimari 2016	III	2.00					2.00		2.00
35	IV Estimari 2017	IV	2.00					2.00		2.00
37	I Buget 2014	I	559.00					559.00		559.00
38	II Estimari 2015	II	574.00					574.00		574.00
39	III Estimari 2016	III	587.00					587.00		587.00
40	IV Estimari 2017	IV	592.00					592.00		592.00
47	I Buget 2014	I	324.16					324.16		324.16
48	II Estimari 2015	II	304.00					304.00		304.00
49	III Estimari 2016	III	312.00					312.00		312.00
50	IV Estimari 2017	IV	319.00					319.00		319.00

Nr. rând	Denumirea indicatorilor	Cod	Bugetul local	Bugetul instit. publice finant. din venit. prop. și subvenții din bug. local	Bugetul instit. publice finant. integral din venit. prop.	Bugetul imprumuturilor externe și interne	Bugetul fondurilor externe nerambursabile	Total	Transferuri între bugete	Total buget general
52	I Buget 2014	I	1955.91					1955.91		1955.91
53	II Estimari 2015	II	2106.00					2106.00		2106.00
54	III Estimari 2016	III	2156.00					2156.00		2156.00
55	IV Estimari 2017	IV	2262.00					2262.00		2262.00
57	I Buget 2014	I	1921.00					1921.00		1921.00
58	II Estimari 2015	II	2061.00					2061.00		2061.00
59	III Estimari 2016	III	2110.00					2110.00		2110.00
60	IV Estimari 2017	IV	2214.00					2214.00		2214.00
72	I Buget 2014	I	34.91					34.91		34.91
73	II Estimari 2015	II	45.00					45.00		45.00
74	III Estimari 2016	III	46.00					46.00		46.00
75	IV Estimari 2017	IV	48.00					48.00		48.00
77	I Buget 2014	I	1.34					1.34		1.34
78	II Estimari 2015	II	2.00					2.00		2.00
79	III Estimari 2016	III	2.00					2.00		2.00
80	IV Estimari 2017	IV	2.00					2.00		2.00
82	I Buget 2014	I	64.14					64.14		64.14
83	II Estimari 2015	II	56.00					56.00		56.00
84	III Estimari 2016	III	57.00					57.00		57.00
85	IV Estimari 2017	IV	59.00					59.00		59.00
87	I Buget 2014	I	8.78					8.78		8.78
97	I Buget 2014	I	26.00					26.00		26.00
98	II Estimari 2015	II	26.00					26.00		26.00
99	III Estimari 2016	III	27.00					27.00		27.00
100	IV Estimari 2017	IV	28.00					28.00		28.00
102	I Buget 2014	I	26.00					26.00		26.00
103	II Estimari 2015	II	26.00					26.00		26.00
104	III Estimari 2016	III	27.00					27.00		27.00
105	IV Estimari 2017	IV	28.00					28.00		28.00
107	I Buget 2014	I		67.40				67.40		67.40
108	II Estimari 2015	II		27.00				27.00		27.00
109	III Estimari 2016	III		28.00				28.00		28.00
110	IV Estimari 2017	IV		29.00				29.00		29.00

Nr. rând	Denumirea indicatorilor	Cod	Bugetul local	Bugetul instit. publice finant. din venit. prop. si subventii din bug. local	Bugetul instit. publice finant. integral din venit. prop.	Bugetul imprumuturilor externe si interne	Bugetul fondurilor externe nerambursabile	Total	Transferuri intre bugete	Total buget general
117	I Buget 2014	I	3112.97	67.40				3180.37		3180.37
118	II Estimari 2015	II	3070.00	27.00				3097.00		3097.00
119	III Estimari 2016	III	3143.00	28.00				3171.00		3171.00
120	IV Estimari 2017	IV	3264.00	29.00				3293.00		3293.00
122	I Buget 2014	I	2777.87	30.00				2807.87		2807.87
123	II Estimari 2015	II	2968.00	27.00				2995.00		2995.00
124	III Estimari 2016	III	3038.00	28.00				3066.00		3066.00
125	IV Estimari 2017	IV	3158.00	29.00				3187.00		3187.00
127	I Buget 2014	I	1627.00					1627.00		1627.00
128	II Estimari 2015	II	1882.00					1882.00		1882.00
129	III Estimari 2016	III	1952.00					1952.00		1952.00
130	IV Estimari 2017	IV	2003.00					2003.00		2003.00
132	I Buget 2014	I	704.47	30.00				734.47		734.47
133	II Estimari 2015	II	688.00	27.00				715.00		715.00
134	III Estimari 2016	III	670.00	28.00				698.00		698.00
135	IV Estimari 2017	IV	711.00	29.00				740.00		740.00
147	I Buget 2014	I	161.00					161.00		161.00
152	I Buget 2014	I	67.40					67.40		67.40
153	II Estimari 2015	II	27.00					27.00		27.00
154	III Estimari 2016	III	28.00					28.00		28.00
155	IV Estimari 2017	IV	29.00					29.00		29.00
167	I Buget 2014	I	193.00					193.00		193.00
168	II Estimari 2015	II	345.00					345.00		345.00
169	III Estimari 2016	III	361.00					361.00		361.00
170	IV Estimari 2017	IV	387.00					387.00		387.00
172	I Buget 2014	I	25.00					25.00		25.00
173	II Estimari 2015	II	26.00					26.00		26.00
174	III Estimari 2016	III	27.00					27.00		27.00
175	IV Estimari 2017	IV	28.00					28.00		28.00
177	I Buget 2014	I	335.10	37.40				372.50		372.50
178	II Estimari 2015	II	102.00					102.00		102.00
179	III Estimari 2016	III	105.00					105.00		105.00
180	IV Estimari 2017	IV	106.00					106.00		106.00

Nr. rând	Denumirea indicatorilor	Cod	Bugetul local	Bugetul instit. publice finant. din venit. prop. si subventii din bug. local	Bugetul instit. publice finant. integral din venit. prop.	Bugetul imprumuturilor externe si interne	Bugetul fondurilor externe nerambursabile	Total	Transferuri intre bugete	Total buget general
----------	-------------------------	-----	---------------	--	---	---	---	-------	--------------------------	---------------------

Ordonator principal de credite
Sefu Marian



JUDETUL TELEORMAN

Unitatea administrativ-teritoriala: COMUNA SCRIOASTEA

Institutia publica: COMUNA SCRIOASTEA

Formular. 11/01

BUGETUL LOCAL DETALIAT PE ANUL 2014 SI ESTIMARI PENTRU ANII 2015-2017

M.E.P. A.N.A.F. - D.G.R.F.P. Ploiești
 ADMINISTRATIA JUDETEANA A FINANTELOR
 PUBLICE TELEORMAN
 INTRARE 2
 Nr. 10735 din 07.02.2014

DENUMIREA INDICATORILOR	Cod indicator	Buget 2014						Estimari		
		PREVEDERI ANUALE		PREVEDERI TRIMESTRIALE				2015	2016	2017
		TOTAL	din care credite bugetare destinate stingerii platilor restante	Trim. I	Trim. II	Trim. III	Trim. IV			
TOTAL VENITURI (cod 00.02+00.15+00.16+00.17+45.02)	000102	2.946,08		772,91	817,20	721,30	634,67	3.070,00	3.143,00	3.254,00
VENITURI PROPRII (00.02-11.02- 37.02+00.15+00.16)	4802	999,08		247,91	286,20	262,30	202,67	983,00	1.006,00	1.022,00
I. VENITURI CURENTE (cod 00.03+00.12)	0002	2.911,30		738,13	817,20	721,30	634,67	3.044,00	3.116,00	3.236,00
A. VENITURI FISCALE (cod 00.04+00.09+00.10+00.11)	0003	2.847,16		724,00	793,20	704,30	625,66	2.988,00	3.059,00	3.177,00
A1. IMPOZIT PE VENIT, PROFIT SI CASTIGURI DIN CAPITAL (cod 00.05+00.06+00.07)	0004	565,75		143,75	143,00	143,00	136,00	576,00	589,00	594,00
A1.2. IMPOZIT PE VENIT, PROFIT, SI CASTIGURI DIN CAPITAL DE LA PERSOANE FIZICE (cod 03.02+04.02)	0006	565,75		143,75	143,00	143,00	136,00	576,00	589,00	594,00
Impozit pe venit (cod 03.02.17+03.02.18)	0302	6,75		2,75	2,00	2,00		2,00	2,00	2,00
Impozitul pe veniturile din transferul proprietatilor imobiliare din patrimoniul personal	030218	6,75		2,75	2,00	2,00		2,00	2,00	2,00
Cote si sume defalcate din impozitul pe venit (cod 04.02.01+04.02.04)	0402	559,00		141,00	141,00	141,00	136,00	574,00	587,00	592,00
Cote defalcate din impozitul pe venit	040201	215,00		55,00	55,00	55,00	50,00	221,00	226,00	228,00
Sume alocate din cotele defalcate din impozitul pe venit pentru echilibrarea bugetelor locale	040204	344,00		86,00	86,00	86,00	86,00	353,00	361,00	364,00
A3. IMPOZITE SI TAXE PE PROPRIETATE (cod 07.02)	0009	324,16		73,60	103,50	97,60	49,46	304,00	312,00	319,00
Impozite si taxe pe proprietate (cod 07.02.01+07.02.02+07.02.03+07.02.50)	0702	324,16		73,60	103,50	97,60	49,46	304,00	312,00	319,00
Impozit si taxa pe cladiri (cod 07.02.01.01+07.02.01.02)	070201	89,90		28,35	30,00	18,56	12,99	87,00	89,00	91,00

DENUMIREA INDICATORILOR	Cod indicator	Buget 2014						Estimari		
		PREVEDERI ANUALE		PREVEDERI TRIMESTRIALE				2015	2016	2017
		TOTAL	din care credite bugetare destinate stingerii platilor restante	Trim. I	Trim. II	Trim. III	Trim. IV			
Impozit pe cladiri de la persoane fizice *)	07020101	55,85		14,30	20,00	10,56	10,99	X	X	X
Impozit si taxa pe cladiri de la persoane juridice *)	07020102	34,05		14,05	10,00	8,00	2,00	X	X	X
Impozit si taxa pe teren (cod 07.02.02.01+07.02.02.02+07.02.02.03)	070202	234,26		45,25	73,50	79,04	36,47	217,00	223,00	228,00
Impozit pe terenuri de la persoane fizice *)	07020201	42,45		10,45	16,00	11,00	5,00	X	X	X
Impozit si taxa pe teren de la persoane juridice *)	07020202	5,89		2,89	1,00	1,00	1,00	X	X	X
Impozitul pe terenul din extravilan *) + Restante din anii anteriori din impozitul pe teren agricol	07020203	185,92		31,91	56,50	67,04	30,47	X	X	X
A4. IMPOZITE SI TAXE PE BUNURI SI SERVICII (cod 11.02+12.02+15.02+16.02)	0010	1.955,91		506,31	546,20	463,20	440,20	2.106,00	2.156,00	2.262,00
Sume defalcate din TVA (cod 11.02.01+11.02.02+11.02.05+11.02.06)	1102	1.921,00		499,00	531,00	459,00	432,00	2.061,00	2.110,00	2.214,00
Sume defalcate din taxa pe valoarea adaugata pentru finantarea cheltuielilor descentralizate la nivelul comunelor, oraselor, municipiilor, sectoarelor si Municipiului Bucuresti	110202	1.388,00		362,00	396,00	326,00	304,00	1.513,00	1.550,00	1.643,00
Sume defalcate din taxa pe valoarea adaugata pentru echilibrarea bugetelor locale	110206	533,00		137,00	135,00	133,00	128,00	548,00	560,00	571,00
Taxe pe utilizarea bunurilor, autorizarea utilizarii bunurilor sau pe desfasurarea de activitati (cod 16.02.02+16.02.03+16.02.50)	1602	34,91		7,31	15,20	4,20	8,20	45,00	46,00	48,00
Impozit pe mijloacele de transport (cod 16.02.02.01+16.02.02.02)	160202	34,11		7,11	15,00	4,00	8,00	43,00	44,00	46,00
Impozit pe mijloacele de transport detinute de persoane fizice *)	16020201	30,54		5,54	14,00	3,00	8,00	X	X	X
Impozit pe mijloacele de transport detinute de persoane juridice *)	16020202	3,57		1,57	1,00	1,00		X	X	X
Taxe si tarife pentru eliberarea de licente si autorizatii de functionare	160203	0,80		0,20	0,20	0,20	0,20	2,00	2,00	2,00
A6. ALTE IMPOZITE SI TAXE FISCALE (cod 18.02)	0011	1,34		0,34	0,50	0,50		2,00	2,00	2,00
Alte impozite si taxe fiscale (cod 18.02.50)	1802	1,34		0,34	0,50	0,50		2,00	2,00	2,00

DENUMIREA INDICATORILOR	Cod indicator	Buget 2014						Estimari		
		PREVEDERI ANUALE		PREVEDERI TRIMESTRIALE				2015	2016	2017
		TOTAL	din care credite bugetare destinate singur. platilor restante	Trim. I	Trim. II	Trim. III	Trim. IV			
Alte impozite si taxe	180250	1,34		0,34	0,50	0,50		2,00	2,00	2,00
C. VENITURI NEFISCALE (cod 00.13+00.14)	0012	64,14		14,13	24,00	17,00	9,01	56,00	57,00	59,00
C1. VENITURI DIN PROPRIETATE (cod 30.02+31.02)	0013	3,12		2,12	1,00					
Venituri din proprietate (cod 30.02.01+30.02.05+30.02.08+30.02.50)	3002	3,12		2,12	1,00					
Venituri din concesiuni si inchirieri (cod 30.02.05.30)	300205	3,12		2,12	1,00					
Alte venituri din concesiuni si inchirieri de catre institutiile publice	30020530	3,12		2,12	1,00					
C2. VANZARI DE BUNURI SI SERVICII (cod 33.02+34.02+35.02+36.02+37.02)	0014	61,02		12,01	23,00	17,00	9,01	56,00	57,00	59,00
Venituri din prestari de servicii si alte activitati (cod 33.02.08+33.02.10+33.02.12+33.02.24+33.02.27+33.02.28+33.02.50)	3302	2,86		0,86	1,00	1,00		1,00	1,00	1,00
Venituri din prestari de servicii	330208	2,86		0,86	1,00	1,00		1,00	1,00	1,00
Venituri din taxe administrative, eliberari permise (cod 34.02.02+34.02.50)	3402	4,01		1,00	1,00	1,00	1,01	2,00	2,00	2,00
Taxe extrajudiciare de timbru	340202	4,01		1,00	1,00	1,00	1,01	2,00	2,00	2,00
Amenzi, penalitati si confiscari (cod 35.02.01 la 35.02.03+35.02.50)	3502	16,88		4,88	6,00	4,00	2,00	17,00	17,00	18,00
Venituri din amenzi si alte sanctiuni aplicate potrivit dispozitiilor legale (cod 35.02.01.02)	350201	16,88		4,88	6,00	4,00	2,00	17,00	17,00	18,00
Venituri din amenzi si alte sanctiuni aplicate de catre alte institutii de specialitate	35020102	16,88		4,88	6,00	4,00	2,00	17,00	17,00	18,00
Diverse venituri (cod 36.02.01+36.02.05+36.02.06+36.02.07+36.02.11+36.02.14+36.02.22+36.02.23+36.02.50)	3602	37,27		5,27	15,00	11,00	6,00	36,00	37,00	38,00
Taxe speciale	360206	37,03		5,03	15,00	11,00	6,00	36,00	37,00	38,00
Alte venituri	360250	0,24		0,24						
Varsaminte din sectiunea de functionare pentru finantarea sectiunii de dezvoltare a bugetului local (cu semnul minus)	370203	-196,83		-48,83	-33,00	-35,00	-80,00	-102,00	-105,00	-106,00
Varsaminte din sectiunea de	370204	196,83		48,83	33,00	35,00	80,00	102,00	105,00	106,00

DENUMIREA INDICATORILOR	Cod indicator	Buget 2014						Estimari		
		PREVEDERI ANUALE		PREVEDERI TRIMESTRIALE				2015	2016	2017
		TOTAL	din care credite bugetare destinate stingerii platilor restante	Trim. I	Trim. II	Trim. III	Trim. IV			
functionare										
II. VENITURI DIN CAPITAL (cod 39.02)	0015	8,78		8,78						
Venituri din valorificarea unor bunuri (cod 39.02.01+39.02.03+39.02.04+39.02.07 +39.02.10)	3902	8,78		8,78						
Venituri din vanzarea unor bunuri aparținând domeniului privat al statului sau al unitatilor administrativ-teritoriale	390207	8,78		8,78						
IV. SUBVENTII (cod 00.18)	0017	26,00		26,00				26,00	27,00	28,00
SUBVENTII DE LA ALTE NIVELE ALE ADMINISTRATIEI PUBLICE (cod 42.02+43.02)	0018	26,00		26,00				26,00	27,00	28,00
Subventii de la bugetul de stat (cod 42.02.01+42.02.05+42.02.10+42.02.12 la 42.02.21+42.02.28+42.02.29+42.02.32 la 42.02.36+42.02.40 la 42.02.42+42.02.44 la 42.02.46+42.02.51+42.02.52+42.02.54+42. 02.55+42.02.62 la 42.02.65)	4202	26,00		26,00				26,00	27,00	28,00
Subventii pentru acordarea ajutorului pentru incalzirea locuintei cu lemne, carbuni, combustibili petrolieri	420234	26,00		26,00				26,00	27,00	28,00
TOTAL CHELTUIELI (cod 50.02 + 59.02 + 63.02 + 70.02 + 74.02 + 79.02)	4902	3.112,97		939,80	817,20	721,30	634,67	3.070,00	3.143,00	3.264,00
TOTAL CHELTUIELI (SECTIUNEA DE FUNCTIONARE+SECTIUNEA DE DEZVOLTARE)		3.112,97		939,80	817,20	721,30	634,67	3.070,00	3.143,00	3.264,00
SECTIUNEA DE FUNCTIONARE (cod 01+79+84)	F	2.740,47		715,30	784,20	686,30	554,67	2.968,00	3.038,00	3.158,00
CHELTUIELI CURENTE (cod 10+20+30+40+50+51SF+55SF+57+59)	01F	2.740,47		715,30	784,20	686,30	554,67	2.968,00	3.038,00	3.158,00
TITLUL I CHELTUIELI DE PERSONAL (cod 10.01+10.02+10.03)	10	1.627,00		461,43	481,85	428,20	255,52	1.882,00	1.952,00	2.003,00
TITLUL II BUNURI SI SERVICII (cod 20.01 la 20.06+20.09 la 20.16+20.18 la 20.25+20.27+20.30)	20	704,47		173,30	215,70	182,80	132,67	688,00	670,00	711,00
TITLUL V FONDURI DE REZERVA (cod 50.04)	50	161,00			31,00		130,00			
TITLUL VI TRANSFERURI INTRE UNITATI ALE ADMINISTRATIEI PUBLICE (cod 51.01)	51F	30,00		1,00	3,00	26,00		27,00	28,00	29,00
TITLUL IX ASISTENTA SOCIALA (cod	57	193,00		69,57	47,65	39,30	36,48	345,00	361,00	387,00

DENUMIREA INDICATORILOR	Cod indicator	Buget 2014						Estimari		
		PREVEDERI ANUALE		PREVEDERI TRIMESTRIALE				2015	2016	2017
		TOTAL	din care credite bugetare destinate stingerii platilor restante	Trim. I	Trim. II	Trim. III	Trim. IV			
57.02)										
TITLUL X ALTE CHELTUIELI (cod 59.01 + 59.02 + 59.08 +59.11 +59.12 +59.15 +59.17 +59.20+59.22 +59.25 +59.30+59.35)	59	25,00		10,00	5,00	10,00		26,00	27,00	28,00
SECTIUNEA DE DEZVOLTARE (cod 51+55+56+70+79+84)	D	372,50		224,50	33,00	35,00	80,00	102,00	105,00	106,00
TITLUL VI TRANSFERURI INTRE UNITATI ALE ADMINISTRATIEI PUBLICE (cod 51.02)	51D	37,40		37,40						
CHELTUIELI DE CAPITAL (cod 71+72+75)	70	335,10		187,10	33,00	35,00	80,00	102,00	105,00	106,00
TITLUL XII ACTIVE NEFINANCIARE (cod 71.01 + 71.03)	71	335,10		187,10	33,00	35,00	80,00	102,00	105,00	106,00
Partea I-a SERVICII PUBLICE GENERALE (cod 51.02+54.02+55.02+56.02)	5002	3.112,97		939,80	817,20	721,30	634,67	3.070,00	3.143,00	3.264,00
TOTAL CHELTUIELI (SECTIUNEA DE FUNCTIONARE+SECTIUNEA DE DEZVOLTARE)		3.112,97		939,80	817,20	721,30	634,67	3.070,00	3.143,00	3.264,00
SECTIUNEA DE FUNCTIONARE (cod 01+79+84)	F	2.740,47		715,30	784,20	686,30	554,67	2.968,00	3.038,00	3.158,00
CHELTUIELI CURENTE (cod 10+20+30+40+50+51SF+55SF+57+59)	01F	2.740,47		715,30	784,20	686,30	554,67	2.968,00	3.038,00	3.158,00
TITLUL I CHELTUIELI DE PERSONAL (cod 10.01+10.02+10.03)	10	1.627,00		461,43	481,85	428,20	255,52	1.882,00	1.952,00	2.003,00
TITLUL II BUNURI SI SERVICII (cod 20.01 la 20.06+20.09 la 20.16+20.18 la 20.25+20.27+20.30)	20	704,47		173,30	215,70	182,80	132,67	688,00	670,00	711,00
TITLUL V FONDURI DE REZERVA (cod 50.04)	50	161,00			31,00		130,00			
TITLUL VI TRANSFERURI INTRE UNITATI ALE ADMINISTRATIEI PUBLICE (cod 51.01)	51F	30,00		1,00	3,00	26,00		27,00	28,00	29,00
TITLUL IX ASISTENTA SOCIALA (cod 57.02)	57	193,00		69,57	47,65	39,30	36,48	345,00	361,00	387,00
TITLUL X ALTE CHELTUIELI (cod 59.01 + 59.02 + 59.08 +59.11 +59.12 +59.15 +59.17 +59.20+59.22 +59.25 +59.30+59.35)	59	25,00		10,00	5,00	10,00		26,00	27,00	28,00
SECTIUNEA DE DEZVOLTARE (cod 51+55+56+70+79+84)	D	372,50		224,50	33,00	35,00	80,00	102,00	105,00	106,00

DENUMIREA INDICATORILOR	Cod indicator	Buget 2014						Estimari		
		PREVEDERI ANUALE		PREVEDERI TRIMESTRIALE				2015	2016	2017
		TOTAL	din care credite bugetare destinate stingerii platilor restante	Trim. I	Trim. II	Trim. III	Trim. IV			
TITLUL VI TRANSFERURI INTRE UNITATI ALE ADMINISTRATIEI PUBLICE (cod 51.02)	51D	37,40		37,40						
CHELTUIELI DE CAPITAL (cod 71+72+75)	70	335,10		187,10	33,00	35,00	80,00	102,00	105,00	106,00
TITLUL XII ACTIVE NEFINANCIARE (cod 71.01 + 71.03)	71	335,10		187,10	33,00	35,00	80,00	102,00	105,00	106,00
Autoritati publice si actiuni externe (cod 51.02.01)	5102	936,57		392,40	229,20	255,30	59,67	937,00	909,00	926,00
TOTAL CHELTUIELI (SECTIUNEA DE FUNCTIONARE+SECTIUNEA DE DEZVOLTARE)		936,57		392,40	229,20	255,30	59,67	937,00	909,00	926,00
SECTIUNEA DE FUNCTIONARE (cod 01+79+84)	F	769,47		225,30	229,20	255,30	59,67	937,00	909,00	926,00
CHELTUIELI CURENTE (cod 10+20+30+40+50+51SF+55SF+57+59)	01F	769,47		225,30	229,20	255,30	59,67	937,00	909,00	926,00
TITLUL I CHELTUIELI DE PERSONAL (cod 10.01+10.02+10.03)	10	464,00		150,00	154,00	160,00		622,00	602,00	618,00
TITLUL II BUNURI SI SERVICII (cod 20.01 la 20.06+20.09 la 20.16+20.18 la 20.25+20.27+20.30)	20	305,47		75,30	75,20	95,30	59,67	305,00	296,00	297,00
TITLUL IX ASISTENTA SOCIALA (cod 57.02)	57							10,00	11,00	11,00
SECTIUNEA DE DEZVOLTARE (cod 51+55+56+70+79+84)	D	167,10		167,10						
CHELTUIELI DE CAPITAL (cod 71+72+75)	70	167,10		167,10						
TITLUL XII ACTIVE NEFINANCIARE (cod 71.01 + 71.03)	71	167,10		167,10						
Autoritati executive si legislative (cod 51.02.01.03)	510201	936,57		392,40	229,20	255,30	59,67	937,00	909,00	926,00
Autoritati executive	51020103	936,57		392,40	229,20	255,30	59,67	937,00	909,00	926,00
Alte servicii publice generale (cod 54.02.05 la 54.02.07+54.02.10+54.02.50)	5402	161,00			31,00		130,00		59,00	
TOTAL CHELTUIELI (SECTIUNEA DE FUNCTIONARE+SECTIUNEA DE DEZVOLTARE)		161,00			31,00		130,00		59,00	
SECTIUNEA DE FUNCTIONARE (cod 01+79+84)	F	161,00			31,00		130,00		59,00	
CHELTUIELI CURENTE (cod 10+20+30+40+50+51SF+55SF+57+59)	01F	161,00			31,00		130,00		59,00	

DENUMIREA INDICATORILOR	Cod indicator	Buget 2014						Estimari		
		PREVEDERI ANUALE		PREVEDERI TRIMESTRIALE				2015	2016	2017
		TOTAL	din care credite bugetare destinate stingerii platilor restante	Trim. I	Trim. II	Trim. III	Trim. IV			
TITLUL I CHELTUIELI DE PERSONAL (cod 10.01+10.02+10.03)	10								56,00	
TITLUL II BUNURI SI SERVICII (cod 20.01 la 20.06+20.09 la 20.16+20.18 la 20.25+20.27+20.30)	20								3,00	
TITLUL V FONDURI DE REZERVA (cod 50.04)	50	161,00			31,00		130,00			
Fond de rezerva bugetara la dispozitia autoritatilor locale	540205	161,00			31,00		130,00			
Alte servicii publice generale	540250								59,00	
Partea a II-a APARARE, ORDINE PUBLICA SI SIGURANTA NATIONALA (cod 60.02+61.02)	5902	158,00		40,00	43,00	39,00	36,00	159,00	134,00	170,00
TOTAL CHELTUIELI (SECTIUNEA DE FUNCTIONARE+SECTIUNEA DE DEZVOLTARE)		158,00		40,00	43,00	39,00	36,00	159,00	134,00	170,00
SECTIUNEA DE FUNCTIONARE (cod 01+79+84)	F	158,00		40,00	43,00	39,00	36,00	159,00	134,00	170,00
CHELTUIELI CURENTE (cod 10+20+30+40+50+51SF+55SF+57+59)	01F	158,00		40,00	43,00	39,00	36,00	159,00	134,00	170,00
TITLUL II BUNURI SI SERVICII (cod 20.01 la 20.06+20.09 la 20.16+20.18 la 20.25+20.27+20.30)	20	158,00		40,00	43,00	39,00	36,00	159,00	134,00	170,00
Ordine publica si siguranta nationala (cod 61.02.03+61.02.05+61.02.50)	6102	158,00		40,00	43,00	39,00	36,00	159,00	134,00	170,00
TOTAL CHELTUIELI (SECTIUNEA DE FUNCTIONARE+SECTIUNEA DE DEZVOLTARE)		158,00		40,00	43,00	39,00	36,00	159,00	134,00	170,00
SECTIUNEA DE FUNCTIONARE (cod 01+79+84)	F	158,00		40,00	43,00	39,00	36,00	159,00	134,00	170,00
CHELTUIELI CURENTE (cod 10+20+30+40+50+51SF+55SF+57+59)	01F	158,00		40,00	43,00	39,00	36,00	159,00	134,00	170,00
TITLUL II BUNURI SI SERVICII (cod 20.01 la 20.06+20.09 la 20.16+20.18 la 20.25+20.27+20.30)	20	158,00		40,00	43,00	39,00	36,00	159,00	134,00	170,00
Alte cheltuieli in domeniul ordinii publice si sigurantei nationale	610250	158,00		40,00	43,00	39,00	36,00	159,00	134,00	170,00
Invatamant (cod 65.02.03 la 65.02.05+65.02.07+65.02.11+65.02.50)	6502	1.236,00		329,43	350,35	286,70	269,52	1.346,00	1.383,00	1.476,00
TOTAL CHELTUIELI (SECTIUNEA DE		1.236,00		329,43	350,35	286,70	269,52	1.346,00	1.383,00	1.476,00

DENUMIREA INDICATORILOR	Cod indicator	Buget 2014						Estimari		
		PREVEDERI ANUALE		PREVEDERI TRIMESTRIALE				2015	2016	2017
		TOTAL	din care credite bugetare destinate stingeri platilor restante	Trim. I	Trim. II	Trim. III	Trim. IV			
FUNCTIONARE+SECTIUNEA DE DEZVOLTARE)										
SECTIUNEA DE FUNCTIONARE (cod 01+79+84)	F	1.236,00		329,43	350,35	286,70	269,52	1.346,00	1.383,00	1.476,00
CHELTUIELI CURENTE (cod 10+20+30+40+50+51SF+55SF+57+59)	01F	1.236,00		329,43	350,35	286,70	269,52	1.346,00	1.383,00	1.476,00
TITLUL I CHELTUIELI DE PERSONAL (cod 10.01+10.02+10.03)	10	1.133,00		304,43	320,85	261,20	246,52	1.235,00	1.269,00	1.359,00
TITLUL II BUNURI SI SERVICII (cod 20.01 la 20.06+20.09 la 20.16+20.18 la 20.25+20.27+20.30)	20	103,00		25,00	29,50	25,50	23,00	111,00	114,00	117,00
Invatamant prescolar si primar (cod 65.02.03.01+65.02.03.02)	650203	618,43		165,30	175,30	150,05	127,78	805,00	827,00	883,00
Invatamant prescolar	65020301	272,95		77,16	83,16	72,16	40,47	353,00	363,00	387,00
Invatamant primar	65020302	345,48		88,14	92,14	77,89	87,31	452,00	464,00	496,00
Invatamant secundar (cod 65.02.04.01 la 65.02.04.03)	650204	617,57		164,13	175,05	136,65	141,74	541,00	556,00	593,00
Invatamant secundar inferior	65020401	617,57		164,13	175,05	136,65	141,74	541,00	556,00	593,00
Cultura, recreere si religie (cod 67.02.03+67.02.05+67.02.06+67.02.50)	6702	122,40		55,40	15,00	43,00	9,00	78,00	80,00	83,00
TOTAL CHELTUIELI (SECTIUNEA DE FUNCTIONARE+SECTIUNEA DE DEZVOLTARE)		122,40		55,40	15,00	43,00	9,00	78,00	80,00	83,00
SECTIUNEA DE FUNCTIONARE (cod 01+79+84)	F	85,00		18,00	15,00	43,00	9,00	78,00	80,00	83,00
CHELTUIELI CURENTE (cod 10+20+30+40+50+51SF+55SF+57+59)	01F	85,00		18,00	15,00	43,00	9,00	78,00	80,00	83,00
TITLUL I CHELTUIELI DE PERSONAL (cod 10.01+10.02+10.03)	10	30,00		7,00	7,00	7,00	9,00	25,00	25,00	26,00
TITLUL VI TRANSFERURI INTRE UNITATI ALE ADMINISTRATIEI PUBLICE (cod 51.01)	51F	30,00		1,00	3,00	26,00		27,00	28,00	29,00
TITLUL X ALTE CHELTUIELI (cod 59.01 + 59.02 + 59.08 +59.11 +59.12 +59.15 +59.17 +59.20+59.22 +59.25 +59.30+59.35)	59	25,00		10,00	5,00	10,00		26,00	27,00	28,00
SECTIUNEA DE DEZVOLTARE (cod 51+55+56+70+79+84)	D	37,40		37,40						
TITLUL VI TRANSFERURI INTRE UNITATI ALE ADMINISTRATIEI PUBLICE (cod	51D	37,40		37,40						

DENUMIREA INDICATORILOR	Cod indicator	Buget 2014						Estimari		
		PREVEDERI ANUALE		PREVEDERI TRIMESTRIALE				2015	2016	2017
		TOTAL	din care credite bugetare destinate stingerii platilor restante	Trim. I	Trim. II	Trim. III	Trim. IV			
51.02)										
Servicii culturale (cod 67.02.03.02 la 67.02.03.08+67.02.03.12+67.02.03.30)	670203	97,40		45,40	10,00	33,00	9,00	52,00	53,00	55,00
Biblioteci publice comunale, orasenesti, municipale	67020302	30,00		7,00	7,00	7,00	9,00	25,00	25,00	26,00
Camine culturale	67020307	67,40		38,40	3,00	26,00		27,00	28,00	29,00
Servicii recreative si sportive (cod 67.02.05.01 la 67.02.05.03)	670205	20,00		10,00		10,00		26,00	27,00	28,00
Sport	67020501	20,00		10,00		10,00		26,00	27,00	28,00
Servicii religioase	670206	5,00			5,00					
Asigurari si asistenta sociala (cod 68.02.04+68.02.05+68.02.06+68.02.10+68.02.11+68.02.12+68.02.15+68.02.50)	6802	193,00		69,57	47,65	39,30	36,48	335,00	350,00	376,00
TOTAL CHELTUIELI (SECTIUNEA DE FUNCTIONARE+SECTIUNEA DE DEZVOLTARE)		193,00		69,57	47,65	39,30	36,48	335,00	350,00	376,00
SECTIUNEA DE FUNCTIONARE (cod 01+79+84)	F	193,00		69,57	47,65	39,30	36,48	335,00	350,00	376,00
CHELTUIELI CURENTE (cod 10+20+30+40+50+51SF+55SF+57+59)	01F	193,00		69,57	47,65	39,30	36,48	335,00	350,00	376,00
TITLUL IX ASISTENTA SOCIALA (cod 57.02)	57	193,00		69,57	47,65	39,30	36,48	335,00	350,00	376,00
Asistenta sociala in caz de boli si invaliditati (cod 68.02.05.02)	680205	124,00		39,57	45,13	39,30		265,00	280,00	305,00
Asistenta sociala in caz de invaliditate	68020502	124,00		39,57	45,13	39,30		265,00	280,00	305,00
Prevenirea excluderii sociale (cod 68.02.15.01+68.02.15.02)	680215	69,00		30,00	2,52		36,48	70,00	70,00	71,00
Ajutor social	68021501	69,00		30,00	2,52		36,48	70,00	70,00	71,00
Partea a IV-a SERVICII SI DEZVOLTARE PUBLICA, LOCUINTE, MEDIU SI APE (cod 70.02+74.02)	6902	100,00		33,00	30,00	23,00	14,00	83,00	87,00	89,00
TOTAL CHELTUIELI (SECTIUNEA DE FUNCTIONARE+SECTIUNEA DE DEZVOLTARE)		100,00		33,00	30,00	23,00	14,00	83,00	87,00	89,00
SECTIUNEA DE FUNCTIONARE (cod 01+79+84)	F	100,00		33,00	30,00	23,00	14,00	83,00	87,00	89,00
CHELTUIELI CURENTE (cod 10+20+30+40+50+51SF+55SF+57+59)	01F	100,00		33,00	30,00	23,00	14,00	83,00	87,00	89,00

DENUMIREA INDICATORILOR	Cod indicator	Buget 2014						Estimari		
		PREVEDERI ANUALE		PREVEDERI TRIMESTRIALE				2015	2016	2017
		TOTAL	din care credite bugetare destinate stingerii platilor restante	Trim. I	Trim. II	Trim. III	Trim. IV			
TITLUL II BUNURI SI SERVICII (cod 20.01 la 20.06+20.09 la 20.16+20.18 la 20.25+20.27+20.30)	20	100,00		33,00	30,00	23,00	14,00	83,00	87,00	89,00
Locuinte, servicii si dezvoltare publica (cod 70.02.03+70.02.05 la 70.02.07+70.02.50)	7002	85,00		30,00	26,00	19,00	10,00	73,00	76,00	78,00
TOTAL CHELTUIELI (SECTIUNEA DE FUNCTIONARE+SECTIUNEA DE DEZVOLTARE)		85,00		30,00	26,00	19,00	10,00	73,00	76,00	78,00
SECTIUNEA DE FUNCTIONARE (cod 01+79+84)	F	85,00		30,00	26,00	19,00	10,00	73,00	76,00	78,00
CHELTUIELI CURENTE (cod 10+20+30+40+50+51SF+55SF+57+59)	01F	85,00		30,00	26,00	19,00	10,00	73,00	76,00	78,00
TITLUL II BUNURI SI SERVICII (cod 20.01 la 20.06+20.09 la 20.16+20.18 la 20.25+20.27+20.30)	20	85,00		30,00	26,00	19,00	10,00	73,00	76,00	78,00
Iluminat public si electrificari rurale	700206	85,00		30,00	26,00	19,00	10,00	73,00	76,00	78,00
Protectia mediului (cod 74.02.03+74.02.05+74.02.06)	7402	15,00		3,00	4,00	4,00	4,00	10,00	11,00	11,00
TOTAL CHELTUIELI (SECTIUNEA DE FUNCTIONARE+SECTIUNEA DE DEZVOLTARE)		15,00		3,00	4,00	4,00	4,00	10,00	11,00	11,00
SECTIUNEA DE FUNCTIONARE (cod 01+79+84)	F	15,00		3,00	4,00	4,00	4,00	10,00	11,00	11,00
CHELTUIELI CURENTE (cod 10+20+30+40+50+51SF+55SF+57+59)	01F	15,00		3,00	4,00	4,00	4,00	10,00	11,00	11,00
TITLUL II BUNURI SI SERVICII (cod 20.01 la 20.06+20.09 la 20.16+20.18 la 20.25+20.27+20.30)	20	15,00		3,00	4,00	4,00	4,00	10,00	11,00	11,00
Salubritate si gestiunea deseurilor (cod 74.02.05.01+74.02.05.02)	740205	15,00		3,00	4,00	4,00	4,00	10,00	11,00	11,00
Salubritate	74020501	15,00		3,00	4,00	4,00	4,00	10,00	11,00	11,00
Partea a V-a ACTIUNI ECONOMICE (cod 80.02+81.02+83.02+84.02+87.02)	7902	206,00		20,00	71,00	35,00	80,00	132,00	141,00	144,00
TOTAL CHELTUIELI (SECTIUNEA DE FUNCTIONARE+SECTIUNEA DE DEZVOLTARE)		206,00		20,00	71,00	35,00	80,00	132,00	141,00	144,00
SECTIUNEA DE FUNCTIONARE (cod 01+79+84)	F	38,00			38,00			30,00	36,00	38,00
CHELTUIELI CURENTE (cod 10+20+30+40+50+51SF+55SF+57+59)	01F	38,00			38,00			30,00	36,00	38,00

DENUMIREA INDICATORILOR	Cod indicator	Buget 2014						Estimari		
		PREVEDERI ANUALE		PREVEDERI TRIMESTRIALE				2015	2016	2017
		TOTAL	din care credite bugetare destinate stringen. platilor restante	Trim. I	Trim. II	Trim. III	Trim. IV			
TITLUL II BUNURI SI SERVICII (cod 20.01 la 20.06+20.09 la 20.16+20.18 la 20.25+20.27+20.30)	20	38,00			38,00			30,00	36,00	38,00
SECTIUNEA DE DEZVOLTARE (cod 51+55+56+70+79+84)	D	168,00		20,00	33,00	35,00	80,00	102,00	105,00	106,00
CHELTUIELI DE CAPITAL (cod 71+72+75)	70	168,00		20,00	33,00	35,00	80,00	102,00	105,00	106,00
TITLUL XII ACTIVE NEFINANCIARE (cod 71.01 + 71.03)	71	168,00		20,00	33,00	35,00	80,00	102,00	105,00	106,00
Transporturi (cod 84.02.03+84.02.04+84.02.06+84.02.50)	8402	206,00		20,00	71,00	35,00	80,00	132,00	141,00	144,00
TOTAL CHELTUIELI (SECTIUNEA DE FUNCTIONARE+SECTIUNEA DE DEZVOLTARE)		206,00		20,00	71,00	35,00	80,00	132,00	141,00	144,00
SECTIUNEA DE FUNCTIONARE (cod 01+79+84)	F	38,00			38,00			30,00	36,00	38,00
CHELTUIELI CURENTE (cod 10+20+30+40+50+51SF+55SF+57+59)	01F	38,00			38,00			30,00	36,00	38,00
TITLUL II BUNURI SI SERVICII (cod 20.01 la 20.06+20.09 la 20.16+20.18 la 20.25+20.27+20.30)	20	38,00			38,00			30,00	36,00	38,00
SECTIUNEA DE DEZVOLTARE (cod 51+55+56+70+79+84)	D	168,00		20,00	33,00	35,00	80,00	102,00	105,00	106,00
CHELTUIELI DE CAPITAL (cod 71+72+75)	70	168,00		20,00	33,00	35,00	80,00	102,00	105,00	106,00
TITLUL XII ACTIVE NEFINANCIARE (cod 71.01 + 71.03)	71	168,00		20,00	33,00	35,00	80,00	102,00	105,00	106,00
Transport rutier (cod 84.02.03.01 la 84.02.03.03)	840203	206,00		20,00	71,00	35,00	80,00	132,00	141,00	144,00
Drumuri si poduri	84020301	206,00		20,00	71,00	35,00	80,00	132,00	141,00	144,00
DEFICIT 1) 99.02.96 + 99.02.97	9902	166,89		166,89						
Deficitul sectiunii de dezvoltare	990297	166,89		166,89						
VENITURILE SECTIUNII DE FUNCTIONARE (cod 00.02+00.16+00.17) - TOTAL	000102	2.740,47		715,30	784,20	686,30	554,67	2.968,00	3.038,00	3.158,00
VENITURI PROPRII (00.02-11.02-37.02+00.16)	4802	990,30		239,13	286,20	262,30	202,67	983,00	1.006,00	1.022,00
I. VENITURI CURENTE (cod 00.03+00.12)	0002	2.714,47		689,30	784,20	686,30	554,67	2.942,00	3.011,00	3.130,00
A. VENITURI FISCALE (cod 00.04+00.09+00.10+00.11)	0003	2.847,16		724,00	793,20	704,30	625,66	2.988,00	3.059,00	3.177,00

DENUMIREA INDICATORILOR	Cod indicator	Buget 2014						Estimari		
		PREVEDERI ANUALE		PREVEDERI TRIMESTRIALE				2015	2016	2017
		TOTAL	din care credite bugetare destinate stingerii platilor restante	Trim. I	Trm. II	Trim. III	Trim. IV			
A1. IMPOZIT PE VENIT, PROFIT SI CASTIGURI DIN CAPITAL (cod 00.05+00.06+00.07)	0004	565,75		143,75	143,00	143,00	136,00	576,00	589,00	594,00
A1.2. IMPOZIT PE VENIT, PROFIT, SI CASTIGURI DIN CAPITAL DE LA PERSOANE FIZICE (cod 03.02+04.02)	0006	565,75		143,75	143,00	143,00	136,00	576,00	589,00	594,00
Impozit pe venit (cod 03.02.17+03.02.18)	0302	6,75		2,75	2,00	2,00		2,00	2,00	2,00
Impozitul pe veniturile din transferul proprietatilor imobiliare din patrimoniul personal	030218	6,75		2,75	2,00	2,00		2,00	2,00	2,00
Cote si sume defalcate din impozitul pe venit (cod 04.02.01+04.02.04)	0402	559,00		141,00	141,00	141,00	136,00	574,00	587,00	592,00
Cote defalcate din impozitul pe venit	040201	215,00		55,00	55,00	55,00	50,00	221,00	226,00	228,00
Sume alocate din cotele defalcate din impozitul pe venit pentru echilibrarea bugetelor locale	040204	344,00		86,00	86,00	86,00	86,00	353,00	361,00	364,00
A3. IMPOZITE SI TAXE PE PROPRIETATE (cod 07.02)	0009	324,16		73,60	103,50	97,60	49,46	304,00	312,00	319,00
Impozite si taxe pe proprietate (cod 07.02.01+07.02.02+07.02.03+07.02.50)	0702	324,16		73,60	103,50	97,60	49,46	304,00	312,00	319,00
Impozit si taxa pe cladiri (cod 07.02.01.01+07.02.01.02)	070201	89,90		28,35	30,00	18,56	12,99	87,00	89,00	91,00
Impozit pe cladiri de la persoane fizice *)	07020101	55,85		14,30	20,00	10,56	10,99	X	X	X
Impozit si taxa pe cladiri de la persoane juridice *)	07020102	34,05		14,05	10,00	8,00	2,00	X	X	X
Impozit si taxa pe teren (cod 07.02.02.01+07.02.02.02+07.02.02.03)	070202	234,26		45,25	73,50	79,04	36,47	217,00	223,00	228,00
Impozit pe terenuri de la persoane fizice *)	07020201	42,45		10,45	16,00	11,00	5,00	X	X	X
Impozit si taxa pe teren de la persoane juridice *)	07020202	5,89		2,89	1,00	1,00	1,00	X	X	X
Impozitul pe terenul din extravilan *) + Restante din anii anteriori din impozitul pe teren agricol	07020203	185,92		31,91	56,50	67,04	30,47	X	X	X
A4. IMPOZITE SI TAXE PE BUNURI SI SERVICII (cod 11.02+12.02+15.02+16.02)	0010	1 955,91		506,31	546,20	463,20	440,20	2 106,00	2 156,00	2 262,00
Sume defalcate din TVA (cod 11.02.01+11.02.02+11.02.05+11.02.06)	1102	1 921,00		499,00	531,00	459,00	432,00	2 061,00	2 110,00	2 214,00
Sume defalcate din taxa pe valoarea	110202	1 388,00		362,00	396,00	326,00	304,00	1 513,00	1 550,00	1 643,00

DENUMIREA INDICATORILOR	Cod indicator	Buget 2014						Estimari		
		PREVEDERI ANUALE		PREVEDERI TRIMESTRIALE				2015	2016	2017
		TOTAL	din care credite bugetare destinate stingerii platilor restante	Trim. I	Trim. II	Trim. III	Trim. IV			
adaugata pentru finantarea cheltuielilor descentralizate la nivelul comunelor, oraselor, municipiilor, sectoarelor si Municipiului Bucuresti										
Sume defalcate din taxa pe valoarea adaugata pentru echilibrarea bugetelor locale	110206	533,00		137,00	135,00	133,00	128,00	548,00	560,00	571,00
Taxe pe utilizarea bunurilor, autorizarea utilizarii bunurilor sau pe desfasurarea de activitati (cod 16.02.02+16.02.03+16.02.50)	1602	34,91		7,31	15,20	4,20	8,20	45,00	46,00	48,00
Impozit pe mijloacele de transport (cod 16.02.02.01+16.02.02.02)	160202	34,11		7,11	15,00	4,00	8,00	43,00	44,00	46,00
Impozit pe mijloacele de transport detinute de persoane fizice *)	16020201	30,54		5,54	14,00	3,00	8,00	X	X	X
Impozit pe mijloacele de transport detinute de persoane juridice *)	16020202	3,57		1,57	1,00	1,00		X	X	X
Taxe si tarife pentru eliberarea de licente si autorizatii de functionare	160203	0,80		0,20	0,20	0,20	0,20	2,00	2,00	2,00
A6. ALTE IMPOZITE SI TAXE FISCALE (cod 18.02)	0011	1,34		0,34	0,50	0,50		2,00	2,00	2,00
Alte impozite si taxe fiscale (cod 18.02.50)	1802	1,34		0,34	0,50	0,50		2,00	2,00	2,00
Alte impozite si taxe	180250	1,34		0,34	0,50	0,50		2,00	2,00	2,00
C. VENITURI NEFISCALE (cod 00.13+00.14)	0012	-132,69		-34,70	-9,00	-18,00	-70,99	-46,00	-48,00	-47,00
C1. VENITURI DIN PROPRIETATE (cod 30.02+31.02)	0013	3,12		2,12	1,00					
Venituri din proprietate (cod 30.02.01+30.02.05+30.02.08+30.02.50)	3002	3,12		2,12	1,00					
Venituri din concesiuni si inchirieri (cod 30.02.05.30)	300205	3,12		2,12	1,00					
Alte venituri din concesiuni si inchirieri de catre institutiile publice	30020530	3,12		2,12	1,00					
C2. VANZARI DE BUNURI SI SERVICII (cod 33.02+34.02+35.02+36.02+37.02)	0014	-135,81		-36,82	-10,00	-18,00	-70,99	-46,00	-48,00	-47,00
Venituri din prestari de servicii si alte activitati (cod 33.02.08 + 33.02.10 + 33.02.12 + 33.02.24 +33.02.27+33.02.28+33.02.50)	3302	2,86		0,86	1,00	1,00		1,00	1,00	1,00
Venituri din prestari de servicii	330208	2,86		0,86	1,00	1,00		1,00	1,00	1,00

DENUMIREA INDICATORILOR	Cod indicator	Buget 2014						Estimari		
		PREVEDERI ANUALE		PREVEDERI TRIMESTRIALE				2015	2016	2017
		TOTAL	din care credite bugetare destinate stingerii platilor restante	Trim. I	Trim. II	Trim. III	Trim. IV			
Venituri din taxe administrative, eliberari permise (cod 34.02.02+34.02.50)	3402	4,01		1,00	1,00	1,00	1,01	2,00	2,00	2,00
Taxe extrajudiciare de timbru	340202	4,01		1,00	1,00	1,00	1,01	2,00	2,00	2,00
Amenzi, penalitati si confiscari (cod 35.02.01 la 35.02.03+35.02.50)	3502	16,88		4,88	6,00	4,00	2,00	17,00	17,00	18,00
Venituri din amenzi si alte sanctiuni aplicate potrivit dispozitiilor legale (cod 35.02.01.02)	350201	16,88		4,88	6,00	4,00	2,00	17,00	17,00	18,00
Venituri din amenzi si alte sanctiuni aplicate de catre alte institutii de specialitate	35020102	16,88		4,88	6,00	4,00	2,00	17,00	17,00	18,00
Diverse venituri (cod 36.02.01+36.02.05+36.02.06+36.02.11+36.02.14+36.02.50)	3602	37,27		5,27	15,00	11,00	6,00	36,00	37,00	38,00
Taxe speciale	360206	37,03		5,03	15,00	11,00	6,00	36,00	37,00	38,00
Alte venituri	360250	0,24		0,24						
Transferuri voluntare, altele decat subventiile (cod 37.02.01+37.02.03+37.02.50)	3702	-196,83		-48,83	-33,00	-35,00	-80,00	-102,00	-105,00	-106,00
Varsaminte din sectiunea de functionare pentru finantarea sectiunii de dezvoltare a bugetului local (cu semnul minus)	370203	-196,83		-48,83	-33,00	-35,00	-80,00	-102,00	-105,00	-106,00
IV. SUBVENTII (cod 00.18)	0017	26,00		26,00				26,00	27,00	28,00
SUBVENTII DE LA ALTE NIVELE ALE ADMINISTRATIEI PUBLICE (cod 42.02+43.02)	0018	26,00		26,00				26,00	27,00	28,00
Subventii de la bugetul de stat (cod 42.02.21+42.02.28+42.02.32 la 42.02.36 +42.02.41 + 42.02.42+40.02.44 la 42.02.46+42.02.51+42.02.54+42.02.63+42.02.64)	4202	26,00		26,00				26,00	27,00	28,00
Subventii pentru acordarea ajutorului pentru incalzirea locuintei cu lemne, carbuni, combustibili petrolieri	420234	26,00		26,00				26,00	27,00	28,00
CHELTUIELILE SECTIUNII DE FUNCTIONARE (cod 50.02 + 59.02 + 63.02 + 70.02 + 74.02 + 79.02)	4902	2.740,47		715,30	784,20	686,30	554,67	2.968,00	3.038,00	3.158,00
SECTIUNEA DE FUNCTIONARE (cod 01+79+84)	F	2.740,47		715,30	784,20	686,30	554,67	2.968,00	3.038,00	3.158,00
CHELTUIELI CURENTE (cod 10+20+30+40+50+51SF+55SF+57+59)	01F	2.740,47		715,30	784,20	686,30	554,67	2.968,00	3.038,00	3.158,00

DENUMIREA INDICATORILOR	Cod indicator	Buget 2014						Estimari		
		PREVEDERI ANUALE		PREVEDERI TRIMESTRIALE				2015	2016	2017
		TOTAL	din care credite bugetare destinate stingerii platilor restante	Trim. I	Trim. II	Trim. III	Trim. IV			
TITLUL I CHELTUIELI DE PERSONAL (cod 10.01+10.02+10.03)	10	1.627,00		461,43	481,85	428,20	255,52	1.882,00	1.952,00	2.003,00
TITLUL II BUNURI SI SERVICII (cod 20.01 la 20.06+20.09 la 20.16+20.18 la 20.25+20.27+20.30)	20	704,47		173,30	215,70	182,80	132,67	688,00	670,00	711,00
TITLUL V FONDURI DE REZERVA (cod 50.04)	50	161,00			31,00		130,00			
TITLUL VI TRANSFERURI INTRE UNITATI ALE ADMINISTRATIEI PUBLICE (cod 51.01)	51F	30,00		1,00	3,00	26,00		27,00	28,00	29,00
TITLUL IX ASISTENTA SOCIALA (cod 57.02)	57	193,00		69,57	47,65	39,30	36,48	345,00	361,00	387,00
TITLUL X ALTE CHELTUIELI (cod 59.01 + 59.02 + 59.08 +59.11 +59.12 +59.15 +59.17 +59.20+59.22 +59.25 +59.30+59.35)	59	25,00		10,00	5,00	10,00		26,00	27,00	28,00
Partea I-a SERVICII PUBLICE GENERALE (cod 51.02+54.02+55.02+56.02)	5002	2.740,47		715,30	784,20	686,30	554,67	2.968,00	3.038,00	3.158,00
Autoritati publice si actiuni externe (cod 51.02.01)	5102	769,47		225,30	229,20	255,30	59,67	937,00	909,00	926,00
Autoritati executive si legislative (cod 51.02.01.03)	510201	769,47		225,30	229,20	255,30	59,67	937,00	909,00	926,00
Autoritati executive	51020103	769,47		225,30	229,20	255,30	59,67	937,00	909,00	926,00
Alte servicii publice generale (cod 54.02.05 la 54.02.07+54.02.10+54.02.50)	5402	161,00			31,00		130,00		59,00	
Fond de rezerva bugetara la dispozitia autoritatilor locale	540205	161,00			31,00		130,00			
Alte servicii publice generale	540250								59,00	
Partea a II-a APARARE, ORDINE PUBLICA SI SIGURANTA NATIONALA (cod 60.02+61.02)	5902	158,00		40,00	43,00	39,00	36,00	159,00	134,00	170,00
Ordine publica si siguranta nationala (cod 61.02.03+61.02.05+61.02.50)	6102	158,00		40,00	43,00	39,00	36,00	159,00	134,00	170,00
Alte cheltuieli in domeniul ordinii publice si sigurantei nationale	610250	158,00		40,00	43,00	39,00	36,00	159,00	134,00	170,00
Invatamant (cod 65.02.03 la 65.02.05+65.02.07+65.02.11+65.02.50)	6502	1.236,00		329,43	350,35	286,70	269,52	1.346,00	1.383,00	1.476,00
Invatamant prescolar si primar (cod 65.02.03.01+65.02.03.02)	650203	618,43		165,30	175,30	150,05	127,78	805,00	827,00	883,00
Invatamant prescolar	65020301	272,95		77,16	83,16	72,16	40,47	353,00	363,00	387,00

DENUMIREA INDICATORILOR	Cod indicator	Buget 2014						Estimari		
		PREVEDERI ANUALE		PREVEDERI TRIMESTRIALE				2015	2016	2017
		TOTAL	din care credite bugetare destinate stingerii platilor restante	Trim. I	Trim. II	Trim. III	Trim. IV			
Învatamânt primar	65020302	345,48		88,14	92,14	77,89	87,31	452,00	464,00	496,00
Învatamânt secundar (cod 65.02.04.01 la 65.02.04.03)	650204	617,57		164,13	175,05	136,65	141,74	541,00	556,00	593,00
Învatamânt secundar inferior	65020401	617,57		164,13	175,05	136,65	141,74	541,00	556,00	593,00
Cultura, recreere si religie (cod 67.02.03+67.02.05+67.02.06+67.02.50)	6702	85,00		18,00	15,00	43,00	9,00	78,00	80,00	83,00
Servicii culturale (cod 67.02.03.02 la 67.02.03.08+67.02.03.12+67.02.03.30)	670203	60,00		8,00	10,00	33,00	9,00	52,00	53,00	55,00
Biblioteci publice comunale, orasenesti, municipale	67020302	30,00		7,00	7,00	7,00	9,00	25,00	25,00	26,00
Camine culturale	67020307	30,00		1,00	3,00	26,00		27,00	28,00	29,00
Servicii recreative si sportive (cod 67.02.05.01 la 67.02.05.03)	670205	20,00		10,00		10,00		26,00	27,00	28,00
Sport	67020501	20,00		10,00		10,00		26,00	27,00	28,00
Servicii religioase	670206	5,00			5,00					
Asigurari si asistenta sociala (cod 68.02.04+68.02.05+68.02.06+68.02.10 +68.02.11+68.02.12+ 68.02.15+ 68.02.50)	6802	193,00		69,57	47,65	39,30	36,48	335,00	350,00	376,00
Asistenta sociala in caz de boli si invaliditati (cod 68.02.05.02)	680205	124,00		39,57	45,13	39,30		265,00	280,00	305,00
Asistenta sociala in caz de invaliditate	68020502	124,00		39,57	45,13	39,30		265,00	280,00	305,00
Prevenirea excluderii sociale (cod 68.02.15.01+68.02.15.02)	680215	69,00		30,00	2,52		36,48	70,00	70,00	71,00
Ajutor social	68021501	69,00		30,00	2,52		36,48	70,00	70,00	71,00
Partea a IV-a SERVICII SI DEZVOLTARE PUBLICA, LOCUINTE, MEDIU SI APE (cod 70.02+74.02)	6902	100,00		33,00	30,00	23,00	14,00	83,00	87,00	89,00
Locuinte, servicii si dezvoltare publica (cod 70.02.03+70.02.05 la 70.02.07+70.02.50)	7002	85,00		30,00	26,00	19,00	10,00	73,00	76,00	78,00
Iluminat public si electrificari rurale	700206	85,00		30,00	26,00	19,00	10,00	73,00	76,00	78,00
Protectia mediului (cod 74.02.03+74.02.05+74.02.06)	7402	15,00		3,00	4,00	4,00	4,00	10,00	11,00	11,00
Salubritate si gestiunea deseurilor (cod 74.02.05.01+74.02.05.02)	740205	15,00		3,00	4,00	4,00	4,00	10,00	11,00	11,00
Salubritate	74020501	15,00		3,00	4,00	4,00	4,00	10,00	11,00	11,00
Partea a V-a ACTIUNI ECONOMICE (cod 80.02+81.02+83.02+84.02+87.02)	7902	38,00			38,00			30,00	36,00	38,00

DENUMIREA INDICATORILOR	Cod indicator	Buget 2014						Estimari		
		PREVEDERI ANUALE		PREVEDERI TRIMESTRIALE				2015	2016	2017
		TOTAL	din care credite bugetare destinate singerii plasilor restante	Trim. I	Trim. II	Trim. III	Trim. IV			
Transporturi (cod 84.02.03+84.02.04+84.02.06+84.02.50)	8402	38,00			38,00			30,00	36,00	38,00
Transport rutier (cod 84.02.03.01 la 84.02.03.03)	840203	38,00			38,00			30,00	36,00	38,00
Drumuri si poduri	84020301	38,00			38,00			30,00	36,00	38,00
VENITURILE SECTIUNII DE DEZVOLTARE (00.02+00.15+00.17+40.02+45.02) - TOTAL	000102	205,61		57,61	33,00	35,00	80,00	102,00	105,00	106,00
VENITURII PROPRII (cod 00.02-11.02-37.02+00.15+00.16)	4802	8,78		8,78						
I VENITURI CURENTE (cod 00.12)	0002	196,83		48,83	33,00	35,00	80,00	102,00	105,00	106,00
C. VENITURI NEFISCALE (00.14)	0012	196,83		48,83	33,00	35,00	80,00	102,00	105,00	106,00
C2. VANZARI DE BUNURI SI SERVICII (cod36.02+37.02)	0014	196,83		48,83	33,00	35,00	80,00	102,00	105,00	106,00
Transferuri voluntare, altele decat subventiile (cod 37.02.04+37.02.05)	3702	196,83		48,83	33,00	35,00	80,00	102,00	105,00	106,00
Varsaminte din sectiunea de functionare	370204	196,83		48,83	33,00	35,00	80,00	102,00	105,00	106,00
II. VENITURI DIN CAPITAL (cod 39.02)	0015	8,78		8,78						
Venituri din valorificarea unor bunuri (cod 39.02.01+39.02.03+39.02.04+39.02.07+39.02.10)	3902	8,78		8,78						
Venituri din vanzarea unor bunuri apartinand domeniului privat al statului sau al unitatilor administrativ-teritoriale	390207	8,78		8,78						
CHELTUIELILE SECTIUNII DE DEZVOLTARE (cod 50.02 + 59.02 + 63.02 + 70.02 +74.02+ 79.02)	4902	372,50		224,50	33,00	35,00	80,00	102,00	105,00	106,00
SECTIUNEA DE DEZVOLTARE (cod 51+55+56+70+79+84)	D	372,50		224,50	33,00	35,00	80,00	102,00	105,00	106,00
TITLUL VI TRANSFERURI INTRE UNITATI ALE ADMINISTRATIEI PUBLICE (cod 51.02)	51D	37,40		37,40						
CHELTUIELI DE CAPITAL (cod 71+72+75)	70	335,10		187,10	33,00	35,00	80,00	102,00	105,00	106,00
TITLUL XII ACTIVE NEFINANCIARE (cod 71.01 + 71.03)	71	335,10		187,10	33,00	35,00	80,00	102,00	105,00	106,00
Partea I-a SERVICII PUBLICE GENERALE (cod 51.02+54.02)	5002	372,50		224,50	33,00	35,00	80,00	102,00	105,00	106,00


DENUMIREA INDICATORILOR	Cod indicator	Buget 2014						Estimari		
		PREVEDERI ANUALE		PREVEDERI TRIMESTRIALE				2015	2016	2017
		TOTAL	din care credite bugetare destinate stingerii platilor restante	Trim. I	Trim. II	Trim. III	Trim. IV			
Autoritati publice si actiuni externe (cod 51.02.01)	5102	167,10		167,10						
Autoritati executive si legislative (cod 51.02.01.03)	510201	167,10		167,10						
Autoritati executive	51020103	167,10		167,10						
Cultura, recreere si religie (cod 67.02.03+67.02.05+67.02.06+67.02.50)	6702	37,40		37,40						
Servicii culturale (cod 67.02.03.02 la 67.02.03.08+67.02.03.12+67.02.03.30)	670203	37,40		37,40						
Camine culturale	67020307	37,40		37,40						
Partea a V-a ACTIUNI ECONOMICE (cod 80.02+81.02+83.02+84.02+87.02)	7902	168,00		20,00	33,00	35,00	80,00	102,00	105,00	106,00
Transporturi (cod 84.02.03+84.02.06+84.02.50)	8402	168,00		20,00	33,00	35,00	80,00	102,00	105,00	106,00
Transport rutier (cod 84.02.03.01 la 84.02.03.03)	840203	168,00		20,00	33,00	35,00	80,00	102,00	105,00	106,00
Drumuri si poduri	84020301	168,00		20,00	33,00	35,00	80,00	102,00	105,00	106,00
DEFICIT 1) 99.02.97	9902	166,89		166,89						
Deficitul sectiunii de dezvoltare	990297	166,89		166,89						

1) Finantat din excedentul anilor precedenti

- Fiecare capitol, subcapitol si paragraf de cheltuieli se detaliaza in mod corespunzator conform clasificatiei economice

Ordonator principal de credite

Sefu Marian



BUGETUL LOCAL DETALIAT PE ANUL 2014 SI ESTIMARI PENTRU ANII 2015-2017
SECTIUNEA DE FUNCTIONARE

- mii lei -

DENUMIREA INDICATORILOR	Cod indicator	Buget 2014						Estimari		
		PREVEDERI ANUALE		PREVEDERI TRIMESTRIALE				2015	2016	2017
		TOTAL	din care credite bugetare destinate stingerii platilor restante	Trim. I	Trim. II	Trim. III	Trim. IV			
VENITURILE SECTIUNII DE FUNCTIONARE (cod 00.02+00.16+00.17) - TOTAL	000102	2.740,47		715,30	784,20	686,30	554,67	2.968,00	3.038,00	3.158,00
VENITURI PROPRII (00.02-11.02- 37.02+00.16)	4802	990,30		239,13	286,20	262,30	202,67	983,00	1.006,00	1.022,00
I. VENITURI CURENTE (cod 00.03+00.12)	0002	2.714,47		689,30	784,20	686,30	554,67	2.942,00	3.011,00	3.130,00
A. VENITURI FISCALE (cod 00.04+00.09+00.10+00.11)	0003	2.847,16		724,00	793,20	704,30	625,66	2.988,00	3.059,00	3.177,00
A1. IMPOZIT PE VENIT, PROFIT SI CASTIGURI DIN CAPITAL (cod 00.05+00.06+00.07)	0004	565,75		143,75	143,00	143,00	136,00	576,00	589,00	594,00
A1.2. IMPOZIT PE VENIT, PROFIT, SI CASTIGURI DIN CAPITAL DE LA PERSOANE FIZICE (cod 03.02+04.02)	0006	565,75		143,75	143,00	143,00	136,00	576,00	589,00	594,00
Impozit pe venit (cod 03.02.17+03.02.18)	0302	6,75		2,75	2,00	2,00		2,00	2,00	2,00
Impozitul pe veniturile din transferul proprietatilor imobiliare din patrimoniul personal	030218	6,75		2,75	2,00	2,00		2,00	2,00	2,00
Cote si sume defalcate din impozitul pe venit (cod 04.02.01+04.02.04)	0402	559,00		141,00	141,00	141,00	136,00	574,00	587,00	592,00
Cote defalcate din impozitul pe venit	040201	215,00		55,00	55,00	55,00	50,00	221,00	226,00	228,00
Sume alocate din cotele defalcate din impozitul pe venit pentru echilibrarea bugetelor locale	040204	344,00		86,00	86,00	86,00	86,00	353,00	361,00	364,00
A3. IMPOZITE SI TAXE PE PROPRIETATE (cod 07.02)	0009	324,16		73,60	103,50	97,60	49,46	304,00	312,00	319,00
Impozite si taxe pe proprietate (cod 07.02.01+07.02.02+07.02.03+07.02.50)	0702	324,16		73,60	103,50	97,60	49,46	304,00	312,00	319,00
Impozit si taxa pe cladiri (cod 07.02.01.01+07.02.01.02)	070201	89,90		28,35	30,00	18,56	12,99	87,00	89,00	91,00

DENUMIREA INDICATORILOR	Cod indicator	Buget 2014						Estimari		
		PREVEDERI ANUALE		PREVEDERI TRIMESTRIALE				2015	2016	2017
		TOTAL	din care credite bugetare destinate stingerii platilor restante	Trim. I	Trim. II	Trim. III	Trim. IV			
Impozit pe cladiri de la persoane fizice *)	07020101	55,85		14,30	20,00	10,56	10,99	X	X	X
Impozit si taxa pe cladiri de la persoane juridice *)	07020102	34,05		14,05	10,00	8,00	2,00	X	X	X
Impozit si taxa pe teren (cod 07.02.02.01+07.02.02.02+07.02.02.03)	070202	234,26		45,25	73,50	79,04	36,47	217,00	223,00	228,00
Impozit pe terenuri de la persoane fizice *)	07020201	42,45		10,45	16,00	11,00	5,00	X	X	X
Impozit si taxa pe teren de la persoane juridice *)	07020202	5,89		2,89	1,00	1,00	1,00	X	X	X
Impozitul pe terenul din extravilan *) + Restante din anii anteriori din impozitul pe teren agricol	07020203	185,92		31,91	56,50	67,04	30,47	X	X	X
A4. IMPOZITE SI TAXE PE BUNURI SI SERVICII (cod 11.02+12.02+15.02+16.02)	0010	1.955,91		506,31	546,20	463,20	440,20	2.106,00	2.156,00	2.262,00
Sume defalcate din TVA (cod 11.02.01+11.02.02+11.02.05+11.02.06)	1102	1.921,00		499,00	531,00	459,00	432,00	2.061,00	2.110,00	2.214,00
Sume defalcate din taxa pe valoarea adaugata pentru finantarea cheltuielilor descentralizate la nivelul comunelor, oraselor, municipiilor, sectoarelor si Municipiului Bucuresti	110202	1.388,00		362,00	396,00	326,00	304,00	1.513,00	1.550,00	1.643,00
Sume defalcate din taxa pe valoarea adaugata pentru echilibrarea bugetelor locale	110206	533,00		137,00	135,00	133,00	128,00	548,00	560,00	571,00
Taxe pe utilizarea bunurilor, autorizarea utilizarii bunurilor sau pe desfasurarea de activitati (cod 16.02.02+16.02.03+16.02.50)	1602	34,91		7,31	15,20	4,20	8,20	45,00	46,00	48,00
Impozit pe mijloacele de transport (cod 16.02.02.01+16.02.02.02)	160202	34,11		7,11	15,00	4,00	8,00	43,00	44,00	46,00
Impozit pe mijloacele de transport detinute de persoane fizice *)	16020201	30,54		5,54	14,00	3,00	8,00	X	X	X
Impozit pe mijloacele de transport detinute de persoane juridice *)	16020202	3,57		1,57	1,00	1,00		X	X	X
Taxe si tarife pentru eliberarea de licente si autorizatii de functionare	160203	0,80		0,20	0,20	0,20	0,20	2,00	2,00	2,00
A6. ALTE IMPOZITE SI TAXE FISCALE (cod 18.02)	0011	1,34		0,34	0,50	0,50		2,00	2,00	2,00
Alte impozite si taxe fiscale (cod 18.02.50)	1802	1,34		0,34	0,50	0,50		2,00	2,00	2,00

DENUMIREA INDICATORILOR	Cod indicator	Buget 2014						Estimari		
		PREVEDERI ANUALE		PREVEDERI TRIMESTRIALE				2015	2016	2017
		TOTAL	din care credite bugetare destinate stingerii platilor restante	Trim. I	Trim. II	Trim. III	Trim. IV			
Alte impozite si taxe	180250	1,34		0,34	0,50	0,50		2,00	2,00	2,00
C. VENITURI NEFISCALE (cod 00.13+00.14)	0012	-132,69		-34,70	-9,00	-18,00	-70,99	-46,00	-48,00	-47,00
C1. VENITURI DIN PROPRIETATE (cod 30.02+31.02)	0013	3,12		2,12	1,00					
Venituri din proprietate (cod 30.02.01+30.02.05+30.02.08+30.02.50)	3002	3,12		2,12	1,00					
Venituri din concesiuni si inchirieri (cod 30.02.05.30)	300205	3,12		2,12	1,00					
Alte venituri din concesiuni si inchirieri de catre institutiile publice	30020530	3,12		2,12	1,00					
C2. VANZARI DE BUNURI SI SERVICII (cod 33.02+34.02+35.02+36.02+37.02)	0014	-135,81		-36,82	-10,00	-18,00	-70,99	-46,00	-48,00	-47,00
Venituri din prestari de servicii si alte activitati (cod 33.02.08 + 33.02.10 + 33.02.12 + 33.02.24 +33.02.27+33.02.28+33.02.50)	3302	2,86		0,86	1,00	1,00		1,00	1,00	1,00
Venituri din prestari de servicii	330208	2,86		0,86	1,00	1,00		1,00	1,00	1,00
Venituri din taxe administrative, eliberari permise (cod 34.02.02+34.02.50)	3402	4,01		1,00	1,00	1,00	1,01	2,00	2,00	2,00
Taxe extrajudiciare de timbru	340202	4,01		1,00	1,00	1,00	1,01	2,00	2,00	2,00
Amenzi, penalitati si confiscari (cod 35.02.01 la 35.02.03+35.02.50)	3502	16,88		4,88	6,00	4,00	2,00	17,00	17,00	18,00
Venituri din amenzi si alte sanctiuni aplicate potrivit dispozitiilor legale (cod 35.02.01.02)	350201	16,88		4,88	6,00	4,00	2,00	17,00	17,00	18,00
Venituri din amenzi si alte sanctiuni aplicate de catre alte institutii de specialitate	35020102	16,88		4,88	6,00	4,00	2,00	17,00	17,00	18,00
Diverse venituri (cod 36.02.01+36.02.05+36.02.06+36.02.11+36. 02.14+36.02.50)	3602	37,27		5,27	15,00	11,00	6,00	36,00	37,00	38,00
Taxe speciale	360206	37,03		5,03	15,00	11,00	6,00	36,00	37,00	38,00
Alte venituri	360250	0,24		0,24						
Transferuri voluntare, altele decat subventiile (cod 37.02.01+37.02.03+37.02.50)	3702	-196,83		-48,83	-33,00	-35,00	-80,00	-102,00	-105,00	-106,00
Varsaminte din sectiunea de functionare pentru finantarea sectiunii de dezvoltare a bugetului local (cu semnul minus)	370203	-196,83		-48,83	-33,00	-35,00	-80,00	-102,00	-105,00	-106,00

DENUMIREA INDICATORILOR	Cod indicator	Buget 2014						Estimari		
		PREVEDERI ANUALE		PREVEDERI TRIMESTRIALE				2015	2016	2017
		TOTAL	din care credite bugetare destinate stingerii platilor restante	Trim. I	Trim. II	Trim. III	Trim. IV			
IV. SUBVENTII (cod 00.18)	0017	26,00		26,00				26,00	27,00	28,00
SUBVENTII DE LA ALTE NIVELE ALE ADMINISTRATIEI PUBLICE (cod 42.02+43.02)	0018	26,00		26,00				26,00	27,00	28,00
Subventii de la bugetul de stat (cod 42.02.21+42.02.28+42.02.32 la 42.02.36 +42.02.41 + 42.02.42+40.02.44 la 42.02.46+42.02.51+42.02.54+42.02.63+42. 02.64)	4202	26,00		26,00				26,00	27,00	28,00
Subventii pentru acordarea ajutorului pentru incalzirea locuintei cu lemne, carbuni, combustibili petrolieri	420234	26,00		26,00				26,00	27,00	28,00
CHELTUIELILE SECTIUNII DE FUNCTIONARE (cod 50.02 + 59.02 + 63.02 + 70.02 + 74.02 + 79.02)	4902	2.740,47		715,30	784,20	686,30	554,67	2.968,00	3.038,00	3.158,00
SECTIUNEA DE FUNCTIONARE (cod 01+79+84)	F	2.740,47		715,30	784,20	686,30	554,67	2.968,00	3.038,00	3.158,00
CHELTUIELI CURENTE (cod 10+20+30+40+50+51SF+55SF+57+59)	01F	2.740,47		715,30	784,20	686,30	554,67	2.968,00	3.038,00	3.158,00
TITLUL I CHELTUIELI DE PERSONAL (cod 10.01+10.02+10.03)	10	1.627,00		461,43	481,85	428,20	255,52	1.882,00	1.952,00	2.003,00
TITLUL II BUNURI SI SERVICII (cod 20.01 la 20.06+20.09 la 20.16+20.18 la 20.25+20.27+20.30)	20	704,47		173,30	215,70	182,80	132,67	688,00	670,00	711,00
TITLUL V FONDURI DE REZERVA (cod 50.04)	50	161,00			31,00		130,00			
TITLUL VI TRANSFERURI INTRE UNITATI ALE ADMINISTRATIEI PUBLICE (cod 51.01)	51F	30,00		1,00	3,00	26,00		27,00	28,00	29,00
TITLUL IX ASISTENTA SOCIALA (cod 57.02)	57	193,00		69,57	47,65	39,30	36,48	345,00	361,00	387,00
TITLUL X ALTE CHELTUIELI (cod 59.01 + 59.02 + 59.08 +59.11 +59.12 +59.15 +59.17 +59.20+59.22 +59.25 +59.30+59.35)	59	25,00		10,00	5,00	10,00		26,00	27,00	28,00
Partea I-a SERVICII PUBLICE GENERALE (cod 51.02+54.02+55.02+56.02)	5002	2.740,47		715,30	784,20	686,30	554,67	2.968,00	3.038,00	3.158,00
Autoritati publice si actiuni externe (cod 51.02.01)	5102	769,47		225,30	229,20	255,30	59,67	937,00	909,00	926,00
Autoritati executive si legislative (cod 51.02.01.03)	510201	769,47		225,30	229,20	255,30	59,67	937,00	909,00	926,00

DENUMIREA INDICATORILOR	Cod indicator	Buget 2014						Estimari		
		PREVEDERI ANUALE		PREVEDERI TRIMESTRIALE				2015	2016	2017
		TOTAL	din care credite bugetare destinate stingerii pagilor restante	Trim. I	Trim. II	Trim. III	Trim. IV			
Autoritati executive	51020103	769,47		225,30	229,20	255,30	59,67	937,00	909,00	926,00
Alte servicii publice generale (cod 54.02.05 la 54.02.07+54.02.10+54.02.50)	5402	161,00			31,00		130,00		59,00	
Fond de rezerva bugetara la dispozitia autoritatilor locale	540205	161,00			31,00		130,00			
Alte servicii publice generale	540250								59,00	
Partea a II-a APARARE, ORDINE PUBLICA SI SIGURANTA NATIONALA (cod 60.02+61.02)	5902	158,00		40,00	43,00	39,00	36,00	159,00	134,00	170,00
Ordine publica si siguranta nationala (cod 61.02.03+61.02.05+61.02.50)	6102	158,00		40,00	43,00	39,00	36,00	159,00	134,00	170,00
Alte cheltuieli in domeniul ordinii publice si sigurantei nationale	610250	158,00		40,00	43,00	39,00	36,00	159,00	134,00	170,00
Invatamant (cod 65.02.03 la 65.02.05+65.02.07+65.02.11+65.02.50)	6502	1.236,00		329,43	350,35	286,70	269,52	1.346,00	1.383,00	1.476,00
Invatamant prescolar si primar (cod 65.02.03.01+65.02.03.02)	650203	618,43		165,30	175,30	150,05	127,78	805,00	827,00	883,00
Invatamant prescolar	65020301	272,95		77,16	83,16	72,16	40,47	353,00	363,00	387,00
Invatamant primar	65020302	345,48		88,14	92,14	77,89	87,31	452,00	464,00	496,00
Invatamant secundar (cod 65.02.04.01 la 65.02.04.03)	650204	617,57		164,13	175,05	136,65	141,74	541,00	556,00	593,00
Invatamant secundar inferior	65020401	617,57		164,13	175,05	136,65	141,74	541,00	556,00	593,00
Cultura, recreere si religie (cod 67.02.03+67.02.05+67.02.06+67.02.50)	6702	85,00		18,00	15,00	43,00	9,00	78,00	80,00	83,00
Servicii culturale (cod 67.02.03.02 la 67.02.03.08+67.02.03.12+67.02.03.30)	670203	60,00		8,00	10,00	33,00	9,00	52,00	53,00	55,00
Biblioteci publice comunale, orasenesti, municipale	67020302	30,00		7,00	7,00	7,00	9,00	25,00	25,00	26,00
Camine culturale	67020307	30,00		1,00	3,00	26,00		27,00	28,00	29,00
Servicii recreative si sportive (cod 67.02.05.01 la 67.02.05.03)	670205	20,00		10,00		10,00		26,00	27,00	28,00
Sport	67020501	20,00		10,00		10,00		26,00	27,00	28,00
Servicii religioase	670206	5,00			5,00					
Asigurari si asistenta sociala (cod 68.02.04+68.02.05+68.02.06+68.02.10+68.02.11+68.02.12+68.02.15+68.02.50)	6802	193,00		69,57	47,65	39,30	36,48	335,00	350,00	376,00
Asistenta sociala in caz de boli si invaliditati (cod 68.02.05.02)	680205	124,00		39,57	45,13	39,30		265,00	280,00	305,00

DENUMIREA INDICATORILOR	Cod indicator	Buget 2014						Estimari		
		PREVEDERI ANUALE		PREVEDERI TRIMESTRIALE				2015	2016	2017
		TOTAL	din care credite bugetare destinate stingerii platilor restante	Trim. I	Trm. II	Trim. III	Trim. IV			
Asistenta sociala in caz de invaliditate	68020502	124,00		39,57	45,13	39,30		265,00	280,00	305,00
Prevenirea excluderii sociale (cod 68.02.15.01+68.02.15.02)	680215	69,00		30,00	2,52		36,48	70,00	70,00	71,00
Ajutor social	68021501	69,00		30,00	2,52		36,48	70,00	70,00	71,00
Partea a IV-a SERVICII SI DEZVOLTARE PUBLICA, LOCUINTE, MEDIU SI APE (cod 70.02+74.02)	6902	100,00		33,00	30,00	23,00	14,00	83,00	87,00	89,00
Locuinte, servicii si dezvoltare publica (cod 70.02.03+70.02.05 la 70.02.07+70.02.50)	7002	85,00		30,00	26,00	19,00	10,00	73,00	76,00	78,00
Iluminat public si electrificari rurale	700206	85,00		30,00	26,00	19,00	10,00	73,00	76,00	78,00
Protectia mediului (cod 74.02.03+74.02.05+74.02.06)	7402	15,00		3,00	4,00	4,00	4,00	10,00	11,00	11,00
Salubritate si gestiunea deseurilor (cod 74.02.05.01+74.02.05.02)	740205	15,00		3,00	4,00	4,00	4,00	10,00	11,00	11,00
Salubritate	74020501	15,00		3,00	4,00	4,00	4,00	10,00	11,00	11,00
Partea a V-a ACTIUNI ECONOMICE (cod 80.02+81.02+83.02+84.02+87.02)	7902	38,00			38,00			30,00	36,00	38,00
Transporturi (cod 84.02.03+84.02.04+84.02.06+84.02.50)	8402	38,00			38,00			30,00	36,00	38,00
Transport rutier (cod 84.02.03.01 la 84.02.03.03)	840203	38,00			38,00			30,00	36,00	38,00
Drumuri si poduri	84020301	38,00			38,00			30,00	36,00	38,00

1) Finantat din excedentul anilor precedenti

- Fiecare capitol, subcapitol si paragraf de cheltuieli se detaliaza in mod corespunzator conform clasificatiei economice

Ordonator principal de credite
Sefu Marian



JUDETUL TELEORMAN

Unitatea administrativ-teritoriala: COMUNA SCRIOASTEA

Institutiua publica: COMUNA SCRIOASTEA

Formular: 11/01

**BUGETUL LOCAL DETALIAT PE ANUL 2014 SI ESTIMARI PENTRU ANII 2015-2017
SECTIUNEA DE DEZVOLTARE**

- mii lei -

DENUMIREA INDICATORILOR	Cod indicator	Buget 2014						Estimari		
		PREVEDERI ANUALE		PREVEDERI TRIMESTRIALE				2015	2016	2017
		TOTAL	din care credite bugetare destinate stingerii platilor restante	Trim. I	Trim. II	Trim. III	Trim. IV			
VENITURILE SECTIUNII DE DEZVOLTARE (00.02+00.15+00.17+40.02+45.02) - TOTAL	000102	205,61		57,61	33,00	35,00	80,00	102,00	105,00	106,00
VENITURII PROPRII (cod 00.02-11.02- 37.02+00.15+00.16)	4802	8,78		8,78						
I VENITURI CURENTE (cod 00.12)	0002	196,83		48,83	33,00	35,00	80,00	102,00	105,00	106,00
C. VENITURI NEFISCALE (00.14)	0012	196,83		48,83	33,00	35,00	80,00	102,00	105,00	106,00
C2. VANZARI DE BUNURI SI SERVICII (cod36.02+37.02)	0014	196,83		48,83	33,00	35,00	80,00	102,00	105,00	106,00
Transferuri voluntare, altele decat subventiile (cod 37.02.04+37.02.05)	3702	196,83		48,83	33,00	35,00	80,00	102,00	105,00	106,00
Varsaminte din sectiunea de functionare	370204	196,83		48,83	33,00	35,00	80,00	102,00	105,00	106,00
II. VENITURI DIN CAPITAL (cod 39.02)	0015	8,78		8,78						
Venituri din valorificarea unor bunuri (cod 39.02.01+39.02.03+39.02.04+39.02.07+39. 02.10)	3902	8,78		8,78						
Venituri din vanzarea unor bunuri aparinand domeniului privat al statului sau al unitatilor administrativ-teritoriale	390207	8,78		8,78						
CHELTUIELILE SECTIUNII DE DEZVOLTARE (cod 50.02 + 59.02 + 63.02 + 70.02 +74.02+ 79.02)	4902	372,50		224,50	33,00	35,00	80,00	102,00	105,00	106,00
SECTIUNEA DE DEZVOLTARE (cod 51+55+56+70+79+84)	D	372,50		224,50	33,00	35,00	80,00	102,00	105,00	106,00
TITLUL VI TRANSFERURI INTRE UNITATI ALE ADMINISTRATIEI PUBLICE (cod 51.02)	51D	37,40		37,40						
CHELTUIELI DE CAPITAL (cod 71+72+75)	70	335,10		187,10	33,00	35,00	80,00	102,00	105,00	106,00

DENUMIREA INDICATORILOR	Cod indicator	Buget 2014						Estimari		
		PREVEDERI ANUALE		PREVEDERI TRIMESTRIALE				2015	2016	2017
		TOTAL	din care credite bugetare destinate stingerii platilor restante	Trim. I	Trim. II	Trim. III	Trim. IV			
TITLUL XII ACTIVE NEFINANCIARE (cod 71.01 + 71.03)	71	335,10		187,10	33,00	35,00	80,00	102,00	105,00	106,00
Partea I-a SERVICII PUBLICE GENERALE (cod 51.02+54.02)	5002	372,50		224,50	33,00	35,00	80,00	102,00	105,00	106,00
Autoritati publice si actiuni externe (cod 51.02.01)	5102	167,10		167,10						
Autoritati executive si legislative (cod 51.02.01.03)	510201	167,10		167,10						
Autoritati executive	51020103	167,10		167,10						
Cultura, recreere si religie (cod 67.02.03+67.02.05+67.02.06+67.02.50)	6702	37,40		37,40						
Servicii culturale (cod 67.02.03.02 la 67.02.03.08+67.02.03.12+67.02.03.30)	670203	37,40		37,40						
Camine culturale	67020307	37,40		37,40						
Partea a V-a ACTIUNI ECONOMICE (cod 80.02+81.02+83.02+84.02+87.02)	7902	168,00		20,00	33,00	35,00	80,00	102,00	105,00	106,00
Transporturi (cod 84.02.03+84.02.06+84.02.50)	8402	168,00		20,00	33,00	35,00	80,00	102,00	105,00	106,00
Transport rutier (cod 84.02.03.01 la 84.02.03.03)	840203	168,00		20,00	33,00	35,00	80,00	102,00	105,00	106,00
Drumuri si poduri	84020301	168,00		20,00	33,00	35,00	80,00	102,00	105,00	106,00
DEFICIT 1) 99.02.97	9902	166,89		166,89						
Deficitul sectiunii de dezvoltare	990297	166,89		166,89						

1) Finantat din excedentul anilor precedenti

- Fiecare capitol, subcapitol si paragraf de cheltuieli se detaliaza in mod corespunzator conform clasificatiei economice

Ordonator principal de credite
Sefu Marian



**BUGETUL
PE TITLURI DE CHELTUIELI, ARTICOLE SI ALINEATE, PE ANUL 2014 SI ESTIMARI PENTRU
ANII 2015-2017**

Capitolul 5102 5102 Autoritati publice si actiuni externe

Paragraful 0103 51020103 Autoritati executive

- mii lei -

DENUMIREA INDICATORILOR	Cod indicator	Buget 2014						Estimari		
		PREVEDERI ANUALE		PREVEDERI TRIMESTRIALE				2015	2016	2017
		TOTAL	din care credite bugetare desonate siingerii platilor restante	Trim. I	Trim. II	Trim. III	Trim. IV			
TOTAL CHELTUIELI (SECTIUNEA DE FUNCTIONARE+SECTIUNEA DE DEZVOLTARE)		936.57		392.40	229.20	255.30	59.67	937.00	909.00	926.00
SECTIUNEA DE FUNCTIONARE (cod 01+79+84)	F	769.47		225.30	229.20	255.30	59.67	937.00	909.00	926.00
CHELTUIELI CURENTE (cod 10+20+30+40+50+51SF+55SF+57+59)	01F	769.47		225.30	229.20	255.30	59.67	937.00	909.00	926.00
TITLUL I CHELTUIELI DE PERSONAL (cod 10.01+10.02+10.03)	10	464.00		150.00	154.00	160.00		622.00	602.00	618.00
Cheltuieli salariale in bani (cod 10.01.01+10.01.03 la 10.01.08 +10.01.10 la 10.01.16 +10.01.30)	1001	374.00		120.00	122.00	132.00		X	X	X
Salarii de baza	100101	223.00		72.00	73.00	78.00		X	X	X
Alte sporuri	100106	84.00		27.00	28.00	29.00		X	X	X
Indemnizatii platite unor persoane din afara unitatii	100112	67.00		21.00	21.00	25.00		X	X	X
Contributii (cod 10.03.01 la 10.03.06)	1003	90.00		30.00	32.00	28.00		X	X	X
Contributii de asigurari sociale de stat	100301	64.00		21.35	22.50	20.15		X	X	X
Contributii de asigurari de somaj	100302	2.00		1.00	0.50	0.50		X	X	X
Contributii de asigurari sociale de sanatate	100303	19.00		6.00	6.85	6.15		X	X	X
Contributii de asigurari pentru accidente de munca si boli profesionale	100304	1.00		0.35	0.35	0.30		X	X	X
Contributii pentru concedii si indemnizatii	100306	4.00		1.30	1.80	0.90		X	X	X

DENUMIREA INDICATORILOR	Cod indicator	Buget 2014					Estimari			
		PREVEDERI ANUALE		PREVEDERI TRIMESTRIALE				2015	2016	2017
		TOTAL	din care credite bugetare destinate stingerii platilor restante	Trim. I	Trim. II	Trim. III	Trm. IV			
TITLUL II BUNURI SI SERVICII (cod 20.01 la 20.06+20.09 la 20.16+20.18 la 20.25+20.27+20.30)	20	305.47		75.30	75.20	95.30	59.67	305.00	296.00	297.00
Bunuri si servicii (cod 20.01.01 la 20.01.09+20.01.30)	2001	274.47		71.00	66.00	88.00	49.47	X	X	X
Furnituri de birou	200101							X	X	X
Incalzit, iluminat si forta motrica	200103	35.00		5.00	5.00	20.00	5.00	X	X	X
Carburanti si lubrifianti	200105	75.00		18.00	18.00	20.00	19.00	X	X	X
Posta, telecomunicatii, radio, tv, internet	200108	30.00		8.00	8.00	8.00	6.00	X	X	X
Materiale si prestari de servicii cu caracter functional	200109	134.47		40.00	35.00	40.00	19.47	X	X	X
Bunuri de natura obiectelor de inventar (cod 20.05.01+20.05.03+20.05.30)	2005	10.00		4.00	3.00	3.00		X	X	X
Alte obiecte de inventar	200530	10.00		4.00	3.00	3.00		X	X	X
Deplasari, detasari, transferari (cod 20.06.01+20.06.02)	2006	1.00		0.30	0.20	0.30	0.20	X	X	X
Deplasari interne, detasari, transferari	200601	1.00		0.30	0.20	0.30	0.20	X	X	X
Pregatire profesionala	2013	10.00			6.00	4.00		X	X	X
Tichete cadou	2027	10.00					10.00	X	X	X
TITLUL IX ASISTENTA SOCIALA (cod 57.02)	57							10.00	11.00	11.00
Ajutoare sociale (cod 57.02.01 la 57.02.04)	5702							X	X	X
Ajutoare sociale in numerar	570201							X	X	X
SECTIUNEA DE DEZVOLTARE (cod 51+55+56+70+79+84)	D	167.10		167.10						
CHELTUIELI DE CAPITAL (cod 71+72+75)	70	167.10		167.10						
TITLUL XII ACTIVE NEFINANCIARE (cod 71.01 + 71.03)	71	167.10		167.10						
Active fixe (cod 71.01.01 la 71.01.03+71.01.30)	7101	167.10		167.10				X	X	X
Masini, echipamente si mijloace de transport	710102	40.00		40.00				X	X	X
Alte active fixe	710130	127.10		127.10				X	X	X

DENUMIREA INDICATORILOR	Cod indicator	Buget 2014					Estimari			
		PREVEDERI ANUALE		PREVEDERI TRIMESTRIALE				2015	2016	2017
		TOTAL	din care credite bugetare destinate stingerii platilor restante	Trim. I	Trim. II	Trim. III	Trim. IV			

Ordonator principal de credite
Sefu Marian



**BUGETUL
PE TITLURI DE CHELTUIELI, ARTICOLE SI ALINEATE, PE ANUL 2014 SI ESTIMARI PENTRU
ANII 2015-2017**

Capitolul 5402 5402 Alte servicii publice generale

- mii lei -

DENUMIREA INDICATORILOR	Cod indicator	Buget 2014						Estimari		
		PREVEDERI ANUALE		PREVEDERI TRIMESTRIALE				2015	2016	2017
		TOTAL	din care credite bugetare destinate stingerii platilor restante	Trim. I	Trim. II	Trim. III	Trim. IV			
TOTAL CHELTUIELI (SECTIUNEA DE FUNCTIONARE+SECTIUNEA DE DEZVOLTARE)		161.00			31.00		130.00		59.00	
SECTIUNEA DE FUNCTIONARE (cod 01+79+84)	F	161.00			31.00		130.00		59.00	
CHELTUIELI CURENTE (cod 10+20+30+40+50+51SF+55SF+57+59)	01F	161.00			31.00		130.00		59.00	
TITLUL I CHELTUIELI DE PERSONAL (cod 10.01+10.02+10.03)	10								56.00	
Cheltuieli salariale in bani (cod 10.01.01+10.01.03 la 10.01.08 +10.01.10 la 10.01.16 +10.01.30)	1001							X	X	X
Salarii de baza	100101							X	X	X
TITLUL II BUNURI SI SERVICII (cod 20.01 la 20.06+20.09 la 20.16+20.18 la 20.25+20.27+20.30)	20								3.00	
Bunuri si servicii (cod 20.01.01 la 20.01.09+20.01.30)	2001							X	X	X
Furnituri de birou	200101							X	X	X
TITLUL V FONDURI DE REZERVA (cod 50.04)	50	161.00			31.00		130.00			
Fond de rezerva bugetara la dispozitia autoritatilor locale	5004	161.00			31.00		130.00	X	X	X

DENUMIREA INDICATORILOR	Cod indicator	Buget 2014					Estimari			
		PREVEDERI ANUALE		PREVEDERI TRIMESTRIALE				2015	2016	2017
		TOTAL	din care credite bugetare destinate stingerii platilor restante	Trim. I	Trim. II	Trim. III	Trim. IV			

Ordonator principal de credite
Sefu Marian



Formular 11/05

**BUGETUL
PE TITLURI DE CHELTUIELI, ARTICOLE SI ALINEATE, PE ANUL 2014 SI ESTIMARI PENTRU
ANII 2015-2017**


Capitolul 5402 5402 Alte servicii publice generale

Subcapitolul 540205 540205 Fond de rezerva bugetara la dispozitia autontatilor locale

- mii lei -

DENUMIREA INDICATORILOR	Cod indicator	Buget 2014						Estimari		
		PREVEDERI ANUALE		PREVEDERI TRIMESTRIALE				2015	2016	2017
		TOTAL	din care credite bugetare destinate stingerii platilor restante	Trim. I	Trim. II	Trim. III	Trim. IV			
TOTAL CHELTUIELI (SECTIUNEA DE FUNCTIONARE+SECTIUNEA DE DEZVOLTARE)		161.00			31.00		130.00			
SECTIUNEA DE FUNCTIONARE (cod 01+79+84)	F	161.00			31.00		130.00			
CHELTUIELI CURENTE (cod 10+20+30+40+50+51SF+55SF+57+59)	01F	161.00			31.00		130.00			
TITLUL V FONDURI DE REZERVA (cod 50.04)	50	161.00			31.00		130.00			
Fond de rezerva bugetara la dispozitia autoritatilor locale	5004	161.00			31.00		130.00	X	X	X

Ordonator principal de credite
Sefu Marian



Formular: 11/05

**BUGETUL
PE TITLURI DE CHELTUIELI, ARTICOLE SI ALINEATE, PE ANUL 2014 SI ESTIMARI PENTRU
ANII 2015-2017**

Capitolul 5402 5402 Alte servicii publice generale
Subcapitolul 540250 540250 Alte servicii publice generale

- mii lei -

DENUMIREA INDICATORILOR	Cod indicator	Buget 2014						Estimari		
		PREVEDERI ANUALE		PREVEDERI TRIMESTRIALE				2015	2016	2017
		TOTAL	din care credite bugetare destinate singerii platilor restante	Trim. I	Trim. II	Trim. III	Trim. IV			
TOTAL CHELTUIELI (SECTIUNEA DE FUNCTIONARE+SECTIUNEA DE DEZVOLTARE)									59.00	
SECTIUNEA DE FUNCTIONARE (cod 01+79+84)	F								59.00	
CHELTUIELI CURENTE (cod 10+20+30+40+50+51SF+55SF+57+59)	01F								59.00	
TITLUL I CHELTUIELI DE PERSONAL (cod 10.01+10.02+10.03)	10								56.00	
Cheltuieli salariale in bani (cod 10.01.01+10.01.03 la 10.01.08 +10.01.10 la 10.01.16 +10.01.30)	1001							X	X	X
Salarii de baza	100101							X	X	X
TITLUL II BUNURI SI SERVICII (cod 20.01 la 20.06+20.09 la 20.16+20.18 la 20.25+20.27+20.30)	20								3.00	
Bunuri si servicii (cod 20.01.01 la 20.01.09+20.01.30)	2001							X	X	X
Furnituri de birou	200101							X	X	X

DENUMIREA INDICATORILOR	Cod indicator	Buget 2014					Estimari			
		PREVEDERI ANUALE		PREVEDERI TRIMESTRIALE				2015	2016	2017
		TOTAL	din care credite bugetare destinate stingerii platilor restante	Trim. I	Trim. II	Trim. III	Trim. IV			

Ordonator principal de credite
Sefu Marian



Formular: 11/05

**BUGETUL
PE TITLURI DE CHELTUIELI, ARTICOLE SI ALINEATE, PE ANUL 2014 SI ESTIMARI PENTRU
ANII 2015-2017**

Capitolul 6102 6102 Ordine publica si siguranta nationala
Subcapitolul 610250 Alte cheltuieli in domeniul ordinii publice

- mii lei -

DENUMIREA INDICATORILOR	Cod indicator	Buget 2014						Estimari		
		PREVEDERI ANUALE		PREVEDERI TRIMESTRIALE				2015	2016	2017
		TOTAL	din care credite bugetare destinate stingerii platilor restante	Trim. I	Trim. II	Trim. III	Trim. IV			
TOTAL CHELTUIELI (SECTIUNEA DE FUNCTIONARE+SECTIUNEA DE DEZVOLTARE)		158.00		40.00	43.00	39.00	36.00	159.00	134.00	170.00
SECTIUNEA DE FUNCTIONARE (cod 01+79+84)	F	158.00		40.00	43.00	39.00	36.00	159.00	134.00	170.00
CHELTUIELI CURENTE (cod 10+20+30+40+50+51SF+55SF+57+59)	01F	158.00		40.00	43.00	39.00	36.00	159.00	134.00	170.00
TITLUL II BUNURI SI SERVICII (cod 20.01 la 20.06+20.09 la 20.16+20.18 la 20.25+20.27+20.30)	20	158.00		40.00	43.00	39.00	36.00	159.00	134.00	170.00
Bunuri si servicii (cod 20.01.01 la 20.01.09+20.01.30)	2001	158.00		40.00	43.00	39.00	36.00	X	X	X
Furnituri de birou	200101							X	X	X
Materiale si prestari de servicii cu caracter functional	200109	155.00		40.00	40.00	39.00	36.00	X	X	X
Alte bunuri si servicii pentru intretinere si functionare	200130	3.00			3.00			X	X	X

DENUMIREA INDICATORILOR	Cod indicator	Buget 2014					Estimari			
		PREVEDERI ANUALE		PREVEDERI TRIMESTRIALE				2015	2016	2017
		TOTAL	din care credite bugetare destinate stingerii platilor restante	Trim. I	Trim. II	Trim. III	Trim. IV			

Ordonator principal de credite
Sefu Marian



**BUGETUL
PE TITLURI DE CHELTUIELI, ARTICOLE SI ALINEATE, PE ANUL 2014 SI ESTIMARI PENTRU
ANII 2015-2017**

Capitolul 6502 6502 Invatamant

- mii lei -

DENUMIREA INDICATORILOR	Cod indicator	Buget 2014						Estimari		
		PREVEDERI ANUALE		PREVEDERI TRIMESTRIALE				2015	2016	2017
		TOTAL	din care credite bugetare desunale siingerii pialior restante	Trim. I	Trim. II	Trim. III	Trim. IV			
TOTAL CHELTUIELI (SECTIUNEA DE FUNCTIONARE+SECTIUNEA DE DEZVOLTARE)		1,236.00		329.43	350.35	286.70	269.52	1,346.00	1,383.00	1,476.00
SECTIUNEA DE FUNCTIONARE (cod 01+79+84)	F	1,236.00		329.43	350.35	286.70	269.52	1,346.00	1,383.00	1,476.00
CHELTUIELI CURENTE (cod 10+20+30+40+50+51SF+55SF+57+59)	01F	1,236.00		329.43	350.35	286.70	269.52	1,346.00	1,383.00	1,476.00
TITLUL I CHELTUIELI DE PERSONAL (cod 10.01+10.02+10.03)	10	1,133.00		304.43	320.85	261.20	246.52	1,235.00	1,269.00	1,359.00
Cheltuieli salariale in bani (cod 10.01.01+10.01.03 la 10.01.08 +10.01.10 la 10.01.16 +10.01.30)	1001	848.20		228.97	244.64	191.94	182.65	X	X	X
Salarii de baza	100101	801.72		214.38	230.05	187.50	169.79	X	X	X
Alte sporuri	100106	13.28		3.44	3.44	3.44	2.96	X	X	X
Fond aferent platii cu ora	100111	33.20		11.15	11.15	1.00	9.90	X	X	X
Cheltuieli salariale in natura (cod 10.02.01 la 10.02.05+10.02.30)	1002	15.00		5.00	6.00		4.00	X	X	X
Transportul la si de la locul de munca	100205	15.00		5.00	6.00		4.00	X	X	X
Contributii (cod 10.03.01 la 10.03.06)	1003	269.80		70.46	70.21	69.26	59.87	X	X	X
Contributii de asigurari sociale de stat	100301	195.81		50.94	50.74	48.89	45.24	X	X	X
Contributii de asigurari de somaj	100302	4.75		1.23	1.23	1.19	1.10	X	X	X
Contributii de asigurari sociale de sanatate	100303	49.04		12.76	12.71	12.25	11.32	X	X	X
Contributii de asigurari pentru accidente	100304	3.02		0.40	0.40	1.87	0.35	X	X	X

DENUMIREA INDICATORILOR	Cod indicator	Buget 2014						Estimari		
		PREVEDERI ANUALE		PREVEDERI TRIMESTRIALE				2015	2016	2017
		TOTAL	din care credite bugetare destinate stingerii platilor restante	Trim I	Trim II	Trim III	Trim. IV			
de munca si boli profesionale										
Contributii pentru concedii si indemnizatii	100306	17.18		5.13	5.13	5.06	1.86	X	X	X
TITLUL II BUNURI SI SERVICII (cod 20.01 la 20.06+20.09 la 20.16+20.18 la 20.25+20.27+20.30)	20	103.00		25.00	29.50	25.50	23.00	111.00	114.00	117.00
Bunuri si servicii (cod 20.01.01 la 20.01.09+20.01.30)	2001	100.00		24.50	28.50	24.50	22.50	X	X	X
Furnituri de birou	200101							X	X	X
Incalzit, iluminat si forta motrica	200103	41.00		8.00	11.00	16.00	6.00	X	X	X
Carburanti si lubrifianti	200105	18.00		6.00	6.00		6.00	X	X	X
Posta, telecomunicatii, radio, tv, internet	200108	2.00		0.50	0.50	0.50	0.50	X	X	X
Materiale si prestari de servicii cu caracter functional	200109	23.00		6.00	8.00	4.00	5.00	X	X	X
Alte bunuri si servicii pentru intretinere si functionare	200130	16.00		4.00	3.00	4.00	5.00	X	X	X
Deplasari, detasari, transferari (cod 20.06.01+20.06.02)	2006	3.00		0.50	1.00	1.00	0.50	X	X	X
Deplasari interne, detasari, transferari	200601	3.00		0.50	1.00	1.00	0.50	X	X	X

Ordonator principal de credite
Sefu Marian



Formular: 11/05

**BUGETUL
PE TITLURI DE CHELTUIELI, ARTICOLE SI ALINEATE, PE ANUL 2014 SI ESTIMARI PENTRU
ANII 2015-2017**

Capitolul 6502 6502 Invatamant
Paragraful 0301 65020301 Invatamant prescolar

- mii lei -

DENUMIREA INDICATORILOR	Cod indicator	Buget 2014						Estimari		
		PREVEDERI ANUALE		PREVEDERI TRIMESTRIALE				2015	2016	2017
		TOTAL	din care credite bugetare destinate stingerii platilor restante	Trim. I	Trim. II	Trim. III	Trim. IV			
TOTAL CHELTUIELI (SECTIUNEA DE FUNCTIONARE+SECTIUNEA DE DEZVOLTARE)		272.95		77.16	83.16	72.16	40.47	353.00	363.00	387.00
SECTIUNEA DE FUNCTIONARE (cod 01+79+84)	F	272.95		77.16	83.16	72.16	40.47	353.00	363.00	387.00
CHELTUIELI CURENTE (cod 10+20+30+40+50+51SF+55SF+57+59)	01F	272.95		77.16	83.16	72.16	40.47	353.00	363.00	387.00
TITLUL I CHELTUIELI DE PERSONAL (cod 10.01+10.02+10.03)	10	246.95		72.16	75.16	65.16	34.47	324.00	333.00	356.00
Cheltuieli salariale in bani (cod 10.01.01+10.01.03 la 10.01.08 +10.01.10 la 10.01.16 +10.01.30)	1001	183.89		55.86	58.86	48.86	20.31	X	X	X
Salarii de baza	100101	180.45		55.00	58.00	48.00	19.45	X	X	X
Alte sporuri	100106	3.44		0.86	0.86	0.86	0.86	X	X	X
Contributii (cod 10.03.01 la 10.03.06)	1003	63.06		16.30	16.30	16.30	14.16	X	X	X
Contributii de asigurari sociale de stat	100301	47.45		12.25	12.25	12.25	10.70	X	X	X
Contributii de asigurari de somaj	100302	1.16		0.30	0.30	0.30	0.26	X	X	X
Contributii de asigurari sociale de sanatate	100303	11.98		3.10	3.10	3.10	2.68	X	X	X
Contributii de asigurari pentru accidente de munca si boli profesionale	100304	0.38		0.10	0.10	0.10	0.08	X	X	X
Contributii pentru concedii si indemnizatii	100306	2.09		0.55	0.55	0.55	0.44	X	X	X
TITLUL II BUNURI SI SERVICII (cod 20.01 la 20.06+20.09 la 20.16+20.18 la	20	26.00		5.00	8.00	7.00	6.00	29.00	30.00	31.00

DENUMIREA INDICATORILOR	Cod indicator	Buget 2014						Estimari		
		PREVEDERI ANUALE		PREVEDERI TRIMESTRIALE				2015	2016	2017
		TOTAL	din care credite bugetare destinate stingerii platilor restante	Trim. I	Trim. II	Trim. III	Trim. IV			
20.25+20.27+20.30)										
Bunuri si servicii (cod 20.01.01 la 20.01.09+20.01.30)	2001	26.00		5.00	8.00	7.00	6.00	X	X	X
Furnituri de birou	200101							X	X	X
Incalzit, iluminat si forta motrica	200103	15.00		3.00	5.00	5.00	2.00	X	X	X
Materiale si prestari de servicii cu caracter functional	200109	5.00		1.00	2.00	1.00	1.00	X	X	X
Alte bunuri si servicii pentru intretinere si functionare	200130	6.00		1.00	1.00	1.00	3.00	X	X	X

Ordonator principal de credite
Sefu Marian



Formular: 11/05

**BUGETUL
PE TITLURI DE CHELTUIELI, ARTICOLE SI ALINEATE, PE ANUL 2014 SI ESTIMARI PENTRU
ANII 2015-2017**

Capitolul 6502 6502 Invatamant
Paragraful 0302 65020302 Invatamant primar

- mii lei -

DENUMIREA INDICATORILOR	Cod indicator	Buget 2014						Estimari		
		PREVEDERI ANUALE		PREVEDERI TRIMESTRIALE				2015	2016	2017
		TOTAL	din care credite bugetare destinate stingerii platilor restante	Trim. I	Trim. II	Trim. III	Trim. IV			
TOTAL CHELTUIELI (SECTIUNEA DE FUNCTIONARE+SECTIUNEA DE DEZVOLTARE)		345.48		88.14	92.14	77.89	87.31	452.00	464.00	496.00
SECTIUNEA DE FUNCTIONARE (cod 01+79+84)	F	345.48		88.14	92.14	77.89	87.31	452.00	464.00	496.00
CHELTUIELI CURENTE (cod 10+20+30+40+50+51SF+55SF+57+59)	01F	345.48		88.14	92.14	77.89	87.31	452.00	464.00	496.00
TITLUL I CHELTUIELI DE PERSONAL (cod 10.01+10.02+10.03)	10	345.48		88.14	92.14	77.89	87.31	415.00	426.00	457.00
Cheltuieli salariale in bani (cod 10.01.01+10.01.03 la 10.01.08 +10.01.10 la 10.01.16 +10.01.30)	1001	270.36		68.16	72.16	57.91	72.13	X	X	X
Salarii de baza	100101	263.54		65.77	69.77	56.77	71.23	X	X	X
Alte sporuri	100106	4.32		1.14	1.14	1.14	0.90	X	X	X
Fond aferent platii cu ora	100111	2.50		1.25	1.25			X	X	X
Contributii (cod 10.03.01 la 10.03.06)	1003	75.12		19.98	19.98	19.98	15.18	X	X	X
Contributii de asigurari sociale de stat	100301	56.77		15.10	15.10	15.10	11.47	X	X	X
Contributii de asigurari de somaj	100302	1.39		0.37	0.37	0.37	0.28	X	X	X
Contributii de asigurari sociale de sanatate	100303	14.15		3.76	3.76	3.76	2.87	X	X	X
Contributii de asigurari pentru accidente de munca si boli profesionale	100304	0.45		0.12	0.12	0.12	0.09	X	X	X
Contributii pentru concedii si indemnizatii	100306	2.36		0.63	0.63	0.63	0.47	X	X	X
TITLUL II BUNURI SI SERVICII (cod	20							37.00	38.00	39.00

DENUMIREA INDICATORILOR	Cod indicator	Buget 2014						Estimari		
		PREVEDERI ANUALE		PREVEDERI TRIMESTRIALE				2015	2016	2017
		TOTAL	din care credite bugetare destinate stingerii platilor restante	Trim. I	Trim. II	Trim. III	Trim. IV			
20.01 la 20.06+20.09 la 20.16+20.18 la 20.25+20.27+20.30)										
Bunuri și servicii (cod 20.01.01 la 20.01.09+20.01.30)	2001							X	X	X
Furnituri de birou	200101							X	X	X

Ordonator principal de credite
Sefu Marian



**BUGETUL
PE TITLURI DE CHELTUIELI, ARTICOLE SI ALINEATE, PE ANUL 2014 SI ESTIMARI PENTRU
ANII 2015-2017**


Capitolul 6502 6502 Invatamant
Paragraful 0401 65020401 Invatamant secundar inferior

- mii lei -

DENUMIREA INDICATORILOR	Cod indicator	Buget 2014						Estimari		
		PREVEDERI ANUALE		PREVEDERI TRIMESTRIALE				2015	2016	2017
		TOTAL	din care credite bugetare destinate singurii platilor restante	Trim. I	Trim. II	Trim. III	Trim. IV			
TOTAL CHELTUIELI (SECTIUNEA DE FUNCTIONARE+SECTIUNEA DE DEZVOLTARE)		617.57		164.13	175.05	136.65	141.74	541.00	556.00	593.00
SECTIUNEA DE FUNCTIONARE (cod 01+79+84)	F	617.57		164.13	175.05	136.65	141.74	541.00	556.00	593.00
CHELTUIELI CURENTE (cod 10+20+30+40+50+51SF+55SF+57+59)	01F	617.57		164.13	175.05	136.65	141.74	541.00	556.00	593.00
TITLUL I CHELTUIELI DE PERSONAL (cod 10.01+10.02+10.03)	10	540.57		144.13	153.55	118.15	124.74	496.00	510.00	546.00
Cheltuieli salariale in bani (cod 10.01.01+10.01.03 la 10.01.08 +10.01.10 la 10.01.16 +10.01.30)	1001	393.95		104.95	113.62	85.17	90.21	X	X	X
Salarii de baza	100101	357.73		93.61	102.28	82.73	79.11	X	X	X
Alte sporuri	100106	5.52		1.44	1.44	1.44	1.20	X	X	X
Fond aferent platii cu ora	100111	30.70		9.90	9.90	1.00	9.90	X	X	X
Cheltuieli salariale in natura (cod 10.02.01 la 10.02.05+10.02.30)	1002	15.00		5.00	6.00		4.00	X	X	X
Transportul la si de la locul de munca	100205	15.00		5.00	6.00		4.00	X	X	X
Contributii (cod 10.03.01 la 10.03.06)	1003	131.62		34.18	33.93	32.98	30.53	X	X	X
Contributii de asigurari sociale de stat	100301	91.59		23.59	23.39	21.54	23.07	X	X	X
Contributii de asigurari de somaj	100302	2.20		0.56	0.56	0.52	0.56	X	X	X
Contributii de asigurari sociale de sanatate	100303	22.91		5.90	5.85	5.39	5.77	X	X	X
Contributii de asigurari pentru accidente	100304	2.19		0.18	0.18	1.65	0.18	X	X	X

DENUMIREA INDICATORILOR	Cod indicator	Buget 2014						Estimari		
		PREVEDERI ANUALE		PREVEDERI TRIMESTRIALE				2015	2016	2017
		TOTAL	din care credite bugetare destinate stingerii platilor restante	Trim. I	Trim. II	Trim. III	Trim. IV			
de munca si boli profesionale										
Contributii pentru concedii si indemnizatii	100306	12.73		3.95	3.95	3.88	0.95	X	X	X
TITLUL II BUNURI SI SERVICII (cod 20.01 la 20.06+20.09 la 20.16+20.18 la 20.25+20.27+20.30)	20	77.00		20.00	21.50	18.50	17.00	45.00	46.00	47.00
Bunuri si servicii (cod 20.01.01 la 20.01.09+20.01.30)	2001	74.00		19.50	20.50	17.50	16.50	X	X	X
Furnituri de birou	200101							X	X	X
Incalzit, iluminat si forta motrica	200103	26.00		5.00	6.00	11.00	4.00	X	X	X
Carburanti si lubrifianti	200105	18.00		6.00	6.00		6.00	X	X	X
Posta, telecomunicatii, radio, tv, internet	200108	2.00		0.50	0.50	0.50	0.50	X	X	X
Materiale si prestari de servicii cu caracter functional	200109	18.00		5.00	6.00	3.00	4.00	X	X	X
Alte bunuri si servicii pentru intretinere si functionare	200130	10.00		3.00	2.00	3.00	2.00	X	X	X
Deplasari, detasari, transferari (cod 20.06.01+20.06.02)	2006	3.00		0.50	1.00	1.00	0.50	X	X	X
Deplasari interne, detasari, transferari	200601	3.00		0.50	1.00	1.00	0.50	X	X	X

Ordonator principal de credite
Sefu Marian



Formular: 11/05

**BUGETUL
PE TITLURI DE CHELTUIELI, ARTICOLE SI ALINEATE, PE ANUL 2014 SI ESTIMARI PENTRU
ANII 2015-2017**

Capitolul 6702 6702 Cultura, recreere si religie

- mii lei -

DENUMIREA INDICATORILOR	Cod indicator	Buget 2014						Estimari		
		PREVEDERI ANUALE		PREVEDERI TRIMESTRIALE				2015	2016	2017
		TOTAL	din care credite bugetare destinate stingerii platilor restante	Trim. I	Trim. II	Trim. III	Trim. IV			
TOTAL CHELTUIELI (SECTIUNEA DE FUNCTIONARE+SECTIUNEA DE DEZVOLTARE)		122.40		55.40	15.00	43.00	9.00	78.00	80.00	83.00
SECTIUNEA DE FUNCTIONARE (cod 01+79+84)	F	85.00		18.00	15.00	43.00	9.00	78.00	80.00	83.00
CHELTUIELI CURENTE (cod 10+20+30+40+50+51SF+55SF+57+59)	01F	85.00		18.00	15.00	43.00	9.00	78.00	80.00	83.00
TITLUL I CHELTUIELI DE PERSONAL (cod 10.01+10.02+10.03)	10	30.00		7.00	7.00	7.00	9.00	25.00	25.00	26.00
Cheltuieli salariale in bani (cod 10.01.01+10.01.03 la 10.01.08 +10.01.10 la 10.01.16 +10.01.30)	1001	23.50		5.37	5.37	5.37	7.39	X	X	X
Salarii de baza	100101	20.40		4.59	4.59	4.59	6.63	X	X	X
Alte sporuri	100106	3.10		0.78	0.78	0.78	0.76	X	X	X
Contributii (cod 10.03.01 la 10.03.06)	1003	6.50		1.63	1.63	1.63	1.61	X	X	X
Contributii de asigurari sociale de stat	100301	4.90		1.23	1.23	1.23	1.21	X	X	X
Contributii de asigurari de somaj	100302	0.13		0.03	0.03	0.03	0.04	X	X	X
Contributii de asigurari sociale de sanatate	100303	1.22		0.31	0.31	0.31	0.29	X	X	X
Contributii de asigurari pentru accidente de munca si boli profesionale	100304	0.05		0.01	0.01	0.01	0.02	X	X	X
Contributii pentru concedii si indemnizatii	100306	0.20		0.05	0.05	0.05	0.05	X	X	X
TITLUL VI TRANSFERURI INTRE UNITATI ALE ADMINISTRATIEI PUBLICE (cod	51F	30.00		1.00	3.00	26.00		27.00	28.00	29.00

DENUMIREA INDICATORILOR	Cod indicator	Buget 2014						Estimari		
		PREVEDERI ANUALE		PREVEDERI TRIMESTRIALE				2015	2016	2017
		TOTAL	din care credite bugetare destinate singurii platilor restante	Trim. I	Trim. II	Trim. III	Trim. IV			
51.01)										
Transferuri curente (cod 51.01.01+51.01.03+51.01.05+51.01.14+51.01.15+51.01.24+51.01.26+51.01.31+51.01.39 + 51.01.46+51.01.49)	5101	30.00		1.00	3.00	26.00		X	X	X
Transferuri catre institutii publice	510101	30.00		1.00	3.00	26.00		X	X	X
TITLUL X ALTE CHELTUIELI (cod 59.01 + 59.02 + 59.08 + 59.11 + 59.12 + 59.15 + 59.17 + 59.20+59.22 + 59.25 + 59.30+59.35)	59	25.00		10.00	5.00	10.00		26.00	27.00	28.00
Burse	5901							X	X	X
Asociatii si fundatii	5911	20.00		10.00		10.00		X	X	X
Sustinerea cultelor	5912	5.00			5.00			X	X	X
SECTIUNEA DE DEZVOLTARE (cod 51+55+56+70+79+84)	D	37.40		37.40						
TITLUL VI TRANSFERURI INTRE UNITATI ALE ADMINISTRATIEI PUBLICE (cod 51.02)	51D	37.40		37.40						
Transferuri de capital (cod 51.02.12+51.02.28+51.02.29)	5102	37.40		37.40				X	X	X
Alte transferuri de capital catre institutii publice	510229	37.40		37.40				X	X	X

Ordonator principal de credite
Sefu Marian



Formular 11/05

**BUGETUL
PE TITLURI DE CHELTUIELI, ARTICOLE SI ALINEATE, PE ANUL 2014 SI ESTIMARI PENTRU
ANII 2015-2017**

Capitolul 6702 6702 Cultura, recreere si religie

Paragraful 0302 67020302 Biblioteci publice comunale, orasenesti, municipale

- mii lei -

DENUMIREA INDICATORILOR	Cod indicator	Buget 2014						Estimari		
		PREVEDERI ANUALE		PREVEDERI TRIMESTRIALE				2015	2016	2017
		TOTAL	din care credite bugetare desenate stingerii platilor restante	Trim. I	Trim. II	Trim. III	Trim. IV			
TOTAL CHELTUIELI (SECTIUNEA DE FUNCTIONARE+SECTIUNEA DE DEZVOLTARE)		30.00		7.00	7.00	7.00	9.00	25.00	25.00	26.00
SECTIUNEA DE FUNCTIONARE (cod 01+79+84)	F	30.00		7.00	7.00	7.00	9.00	25.00	25.00	26.00
CHELTUIELI CURENTE (cod 10+20+30+40+50+51SF+55SF+57+59)	01F	30.00		7.00	7.00	7.00	9.00	25.00	25.00	26.00
TITLUL I CHELTUIELI DE PERSONAL (cod 10.01+10.02+10.03)	10	30.00		7.00	7.00	7.00	9.00	25.00	25.00	26.00
Cheltuieli salariale in bani (cod 10.01.01+10.01.03 la 10.01.08 +10.01.10 la 10.01.16 +10.01.30)	1001	23.50		5.37	5.37	5.37	7.39	X	X	X
Salarii de baza	100101	20.40		4.59	4.59	4.59	6.63	X	X	X
Alte sporuri	100106	3.10		0.78	0.78	0.78	0.76	X	X	X
Contributii (cod 10.03.01 la 10.03.06)	1003	6.50		1.63	1.63	1.63	1.61	X	X	X
Contributii de asigurari sociale de stat	100301	4.90		1.23	1.23	1.23	1.21	X	X	X
Contributii de asigurari de somaj	100302	0.13		0.03	0.03	0.03	0.04	X	X	X
Contributii de asigurari sociale de sanatate	100303	1.22		0.31	0.31	0.31	0.29	X	X	X
Contributii de asigurari pentru accidente de munca si boli profesionale	100304	0.05		0.01	0.01	0.01	0.02	X	X	X
Contributii pentru concedii si indemnizatii	100306	0.20		0.05	0.05	0.05	0.05	X	X	X

DENUMIREA INDICATORILOR	Cod indicator	Buget 2014					Estimari			
		PREVEDERI ANUALE		PREVEDERI TRIMESTRIALE				2015	2016	2017
		TOTAL	din care credite bugetare destinate stingerii platilor restante	Trim. I	Trim. II	Trim. III	Trim. IV			

Ordonator principal de credite
Sefu Marian



**BUGETUL
PE TITLURI DE CHELTUIELI, ARTICOLE SI ALINEATE, PE ANUL 2014 SI ESTIMARI PENTRU
ANII 2015-2017**

Capitolul 6702 6702 Cultura, recreere si religie
Paragraful 0307 67020307 Camine culturale

- mii lei -

DENUMIREA INDICATORILOR	Cod indicator	Buget 2014						Estimari		
		PREVEDERI ANUALE		PREVEDERI TRIMESTRIALE				2015	2016	2017
		TOTAL	din care credite bugetare desonate singerii platilor restante	Trim. I	Trim. II	Trim. III	Trim. IV			
TOTAL CHELTUIELI (SECTIUNEA DE FUNCTIONARE+SECTIUNEA DE DEZVOLTARE)		67.40		38.40	3.00	26.00		27.00	28.00	29.00
SECTIUNEA DE FUNCTIONARE (cod 01+79+84)	F	30.00		1.00	3.00	26.00		27.00	28.00	29.00
CHELTUIELI CURENTE (cod 10+20+30+40+50+51SF+55SF+57+59)	01F	30.00		1.00	3.00	26.00		27.00	28.00	29.00
TITLUL VI TRANSFERURI INTRE UNITATI ALE ADMINISTRATIEI PUBLICE (cod 51.01)	51F	30.00		1.00	3.00	26.00		27.00	28.00	29.00
Transferuri curente (cod 51.01.01+51.01.03+51.01.05+51.01.14+51.01.15+51.01.24+51.01.26+51.01.31+51.01.39 + 51.01.46+51.01.49)	5101	30.00		1.00	3.00	26.00		X	X	X
Transferuri catre institutii publice	510101	30.00		1.00	3.00	26.00		X	X	X
SECTIUNEA DE DEZVOLTARE (cod 51+55+56+70+79+84)	D	37.40		37.40						
TITLUL VI TRANSFERURI INTRE UNITATI ALE ADMINISTRATIEI PUBLICE (cod 51.02)	51D	37.40		37.40						
Transferuri de capital (cod 51.02.12+51.02.28+51.02.29)	5102	37.40		37.40				X	X	X
Alte transferuri de capital catre institutii publice	510229	37.40		37.40				X	X	X

DENUMIREA INDICATORILOR	Cod indicator	Buget 2014					Estimari			
		PREVEDERI ANUALE		PREVEDERI TRIMESTRIALE				2015	2016	2017
		TOTAL	din care credite bugetare destinate stingerii platilor restante	Trim. I	Trim. II	Trim. III	Trim. IV			

Ordonator principal de credite
Sefu Marian



Formular. 11/05

**BUGETUL
PE TITLURI DE CHELTUIELI, ARTICOLE SI ALINEATE, PE ANUL 2014 SI ESTIMARI PENTRU
ANII 2015-2017**

Capitolul 6702 6702 Cultura, recreere si religie
Paragraful 0501 67020501 Sport

- mii lei -

DENUMIREA INDICATORILOR	Cod indicator	Buget 2014						Estimari		
		PREVEDERI ANUALE		PREVEDERI TRIMESTRIALE				2015	2016	2017
		TOTAL	din care credite bugetare destinate stingerii platilor restante	Trim. I	Trim. II	Trim. III	Trim. IV			
TOTAL CHELTUIELI (SECTIUNEA DE FUNCTIONARE+SECTIUNEA DE DEZVOLTARE)		20.00		10.00		10.00		26.00	27.00	28.00
SECTIUNEA DE FUNCTIONARE (cod 01+79+84)	F	20.00		10.00		10.00		26.00	27.00	28.00
CHELTUIELI CURENTE (cod 10+20+30+40+50+51SF+55SF+57+59)	01F	20.00		10.00		10.00		26.00	27.00	28.00
TITLUL X ALTE CHELTUIELI (cod 59.01 + 59.02 + 59.08 + 59.11 + 59.12 + 59.15 + 59.17 + 59.20+59.22 + 59.25 + 59.30+59.35)	59	20.00		10.00		10.00		26.00	27.00	28.00
Burse	5901							X	X	X
Asociatii si fundatii	5911	20.00		10.00		10.00		X	X	X

Ordonator principal de credite
Sefu Marian



**BUGETUL
PE TITLURI DE CHELTUIELI, ARTICOLE SI ALINEATE, PE ANUL 2014 SI ESTIMARI PENTRU
ANII 2015-2017**

Capitolul 6702 6702 Cultura, recreere si religie
Subcapitolul 670206 670206 Servicii religioase

- mii lei -

DENUMIREA INDICATORILOR	Cod indicator	Buget 2014						Estimari		
		PREVEDERI ANUALE		PREVEDERI TRIMESTRIALE				2015	2016	2017
		TOTAL	din care credite bugetare destinate stingerii platilor restante	Trim. I	Trim. II	Trim. III	Trim. IV			
TOTAL CHELTUIELI (SECTIUNEA DE FUNCTIONARE+SECTIUNEA DE DEZVOLTARE)		5.00			5.00					
SECTIUNEA DE FUNCTIONARE (cod 01+79+84)	F	5.00			5.00					
CHELTUIELI CURENTE (cod 10+20+30+40+50+51SF+55SF+57+59)	01F	5.00			5.00					
TITLUL X ALTE CHELTUIELI (cod 59.01 + 59.02 + 59.08 + 59.11 + 59.12 + 59.15 + 59.17 + 59.20+59.22 + 59.25 + 59.30+59.35)	59	5.00			5.00					
Sustinerea cultelor	5912	5.00			5.00			X	X	X

Ordonator principal de credite
Sefu Marian



**BUGETUL
PE TITLURI DE CHELTUIELI, ARTICOLE SI ALINEATE, PE ANUL 2014 SI ESTIMARI PENTRU
ANII 2015-2017**

Capitolul 6802 6802 Asigurari si asistenta sociala

- mii lei -

DENUMIREA INDICATORILOR	Cod indicator	Buget 2014						Estimari		
		PREVEDERI ANUALE		PREVEDERI TRIMESTRIALE				2015	2016	2017
		TOTAL	din care credite bugetare destinate stingerii platilor restante	Trim. I	Trim. II	Trim. III	Trim. IV			
TOTAL CHELTUIELI (SECTIUNEA DE FUNCTIONARE+SECTIUNEA DE DEZVOLTARE)		193.00		69.57	47.65	39.30	36.48	335.00	350.00	376.00
SECTIUNEA DE FUNCTIONARE (cod 01+79+84)	F	193.00		69.57	47.65	39.30	36.48	335.00	350.00	376.00
CHELTUIELI CURENTE (cod 10+20+30+40+50+51SF+55SF+57+59)	01F	193.00		69.57	47.65	39.30	36.48	335.00	350.00	376.00
TITLUL IX ASISTENTA SOCIALA (cod 57.02)	57	193.00		69.57	47.65	39.30	36.48	335.00	350.00	376.00
Ajutoare sociale (cod 57.02.01 la 57.02.04)	5702	193.00		69.57	47.65	39.30	36.48	X	X	X
Ajutoare sociale in numerar	570201	193.00		69.57	47.65	39.30	36.48	X	X	X

Ordonator principal de credite
Sefu Marian



Formular: 11/05

**BUGETUL
PE TITLURI DE CHELTUIELI, ARTICOLE SI ALINEATE, PE ANUL 2014 SI ESTIMARI PENTRU
ANII 2015-2017**

Capitolul 6802 6802 Asigurari si asistenta sociala

Paragraful 0502 68020502 Asistenta sociala in caz de invaliditate

- mii lei -

DENUMIREA INDICATORILOR	Cod indicator	Buget 2014						Estimari		
		PREVEDERI ANUALE		PREVEDERI TRIMESTRIALE				2015	2016	2017
		TOTAL	in care credite bugetare destinate stingerii platilor restante	Trim. I	Trim. II	Trim. III	Trim. IV			
TOTAL CHELTUIELI (SECTIUNEA DE FUNCTIONARE+SECTIUNEA DE DEZVOLTARE)		124.00		39.57	45.13	39.30		265.00	280.00	305.00
SECTIUNEA DE FUNCTIONARE (cod 01+79+84)	F	124.00		39.57	45.13	39.30		265.00	280.00	305.00
CHELTUIELI CURENTE (cod 10+20+30+40+50+51SF+55SF+57+59)	01F	124.00		39.57	45.13	39.30		265.00	280.00	305.00
TITLUL IX ASISTENTA SOCIALA (cod 57.02)	57	124.00		39.57	45.13	39.30		265.00	280.00	305.00
Ajutoare sociale (cod 57.02.01 la 57.02.04)	5702	124.00		39.57	45.13	39.30		X	X	X
Ajutoare sociale in numerar	570201	124.00		39.57	45.13	39.30		X	X	X

Ordonator principal de credite
Sefu Marian



Formular 11/05


**BUGETUL
PE TITLURI DE CHELTUIELI, ARTICOLE SI ALINEATE, PE ANUL 2014 SI ESTIMARI PENTRU
ANII 2015-2017**

Capitolul 6802 6802 Asigurari si asistenta sociala
Paragraful 1501 68021501 Ajutor social

- mii lei -

DENUMIREA INDICATORILOR	Cod indicator	Buget 2014						Estimari		
		PREVEDERI ANUALE		PREVEDERI TRIMESTRIALE				2015	2016	2017
		TOTAL	din care credite bugetare destinate stingerii platilor restante	Trim. I	Trim. II	Trim. III	Trim. IV			
TOTAL CHELTUIELI (SECTIUNEA DE FUNCTIONARE+SECTIUNEA DE DEZVOLTARE)		69.00		30.00	2.52		36.48	70.00	70.00	71.00
SECTIUNEA DE FUNCTIONARE (cod 01+79+84)	F	69.00		30.00	2.52		36.48	70.00	70.00	71.00
CHELTUIELI CURENTE (cod 10+20+30+40+50+51SF+55SF+57+59)	01F	69.00		30.00	2.52		36.48	70.00	70.00	71.00
TITLUL IX ASISTENTA SOCIALA (cod 57.02)	57	69.00		30.00	2.52		36.48	70.00	70.00	71.00
Ajutoare sociale (cod 57.02.01 la 57.02.04)	5702	69.00		30.00	2.52		36.48	X	X	X
Ajutoare sociale in numerar	570201	69.00		30.00	2.52		36.48	X	X	X

Ordonator principal de credite
Sefu Marian



Formular 11/05

**BUGETUL
PE TITLURI DE CHELTUIELI, ARTICOLE SI ALINEATE, PE ANUL 2014 SI ESTIMARI PENTRU
ANII 2015-2017**


Capitolul 7002 7002 Locuinte, servicii si dezvoltare publica
Subcapitolul 700206 700206 Iluminat public si electrificari rurale

- mii lei -

DENUMIREA INDICATORILOR	Cod indicator	Buget 2014						Estimari		
		PREVEDERI ANUALE		PREVEDERI TRIMESTRIALE				2015	2016	2017
		TOTAL	din care credite bugetare destinate stingerii platilor restante	Trim. I	Trim. II	Trim. III	Trim. IV			
TOTAL CHELTUIELI (SECTIUNEA DE FUNCTIONARE+SECTIUNEA DE DEZVOLTARE)		85.00		30.00	26.00	19.00	10.00	73.00	76.00	78.00
SECTIUNEA DE FUNCTIONARE (cod 01+79+84)	F	85.00		30.00	26.00	19.00	10.00	73.00	76.00	78.00
CHELTUIELI CURENTE (cod 10+20+30+40+50+51SF+55SF+57+59)	01F	85.00		30.00	26.00	19.00	10.00	73.00	76.00	78.00
TITLUL II BUNURI SI SERVICII (cod 20.01 la 20.06+20.09 la 20.16+20.18 la 20.25+20.27+20.30)	20	85.00		30.00	26.00	19.00	10.00	73.00	76.00	78.00
Bunuri si servicii (cod 20.01.01 la 20.01.09+20.01.30)	2001	85.00		30.00	26.00	19.00	10.00	X	X	X
Furnituri de birou	200101							X	X	X
Incalzit, iluminat si forta motrica	200103	65.00		25.00	21.00	14.00	5.00	X	X	X
Materiale si prestari de servicii cu caracter functional	200109	20.00		5.00	5.00	5.00	5.00	X	X	X

DENUMIREA INDICATORILOR	Cod indicator	Buget 2014					Estimari			
		PREVEDERI ANUALE		PREVEDERI TRIMESTRIALE				2015	2016	2017
		TOTAL	din care credite bugetare destinate stingerii platilor restante	Trim. I	Trim. II	Trim. III	Trim. IV			

Ordonator principal de credite
Sefu Marian



Formular: 11/05

**BUGETUL
PE TITLURI DE CHELTUIELI, ARTICOLE SI ALINEATE, PE ANUL 2014 SI ESTIMARI PENTRU
ANII 2015-2017**


Capitolul 7402 7402 Protectia mediului
Paragraful 0501 74020501 Salubritate

- mii lei -

DENUMIREA INDICATORILOR	Cod indicator	Buget 2014						Estimari		
		PREVEDERI ANUALE		PREVEDERI TRIMESTRIALE				2015	2016	2017
		TOTAL	din care credite bugetare destinate stingerii platilor restante	Trim. I	Trim. II	Trim. III	Trim. IV			
TOTAL CHELTUIELI (SECTIUNEA DE FUNCTIONARE+SECTIUNEA DE DEZVOLTARE)		15.00		3.00	4.00	4.00	4.00	10.00	11.00	11.00
SECTIUNEA DE FUNCTIONARE (cod 01+79+84)	F	15.00		3.00	4.00	4.00	4.00	10.00	11.00	11.00
CHELTUIELI CURENTE (cod 10+20+30+40+50+51SF+55SF+57+59)	01F	15.00		3.00	4.00	4.00	4.00	10.00	11.00	11.00
TITLUL II BUNURI SI SERVICII (cod 20.01 la 20.06+20.09 la 20.16+20.18 la 20.25+20.27+20.30)	20	15.00		3.00	4.00	4.00	4.00	10.00	11.00	11.00
Bunuri si servicii (cod 20.01.01 la 20.01.09+20.01.30)	2001	15.00		3.00	4.00	4.00	4.00	X	X	X
Furnituri de birou	200101							X	X	X
Materiale si prestari de servicii cu caracter functional	200109	15.00		3.00	4.00	4.00	4.00	X	X	X

DENUMIREA INDICATORILOR	Cod indicator	Buget 2014					Estimari			
		PREVEDERI ANUALE		PREVEDERI TRIMESTRIALE				2015	2016	2017
		TOTAL	din care credite bugetare destinate stingerii platilor restante	Trim. I	Trim. II	Trim. III	Trim. IV			

Ordonator principal de credite
Sefu Marian



**BUGETUL
PE TITLURI DE CHELTUIELI, ARTICOLE SI ALINEATE, PE ANUL 2014 SI ESTIMARI PENTRU
ANII 2015-2017**


Capitolul 8402 8402 Transporturi
Paragraful 0301 84020301 Drumuri si poduri

- mii lei -

DENUMIREA INDICATORILOR	Cod indicator	Buget 2014						Estimari		
		PREVEDERI ANUALE		PREVEDERI TRIMESTRIALE				2015	2016	2017
		TOTAL	din care credite bugetare destinate stingerii platilor restante	Trim. I	Trim. II	Trim. III	Trim. IV			
TOTAL CHELTUIELI (SECTIUNEA DE FUNCTIONARE+SECTIUNEA DE DEZVOLTARE)		206.00		20.00	71.00	35.00	80.00	132.00	141.00	144.00
SECTIUNEA DE FUNCTIONARE (cod 01+79+84)	F	38.00			38.00			30.00	36.00	38.00
CHELTUIELI CURENTE (cod 10+20+30+40+50+51SF+55SF+57+59)	01F	38.00			38.00			30.00	36.00	38.00
TITLUL II BUNURI SI SERVICII (cod 20.01 la 20.06+20.09 la 20.16+20.18 la 20.25+20.27+20.30)	20	38.00			38.00			30.00	36.00	38.00
Bunuri si servicii (cod 20.01.01 la 20.01.09+20.01.30)	2001	28.00			28.00			X	X	X
Furnituri de birou	200101							X	X	X
Materiale si prestari de servicii cu caracter functional	200109	28.00			28.00			X	X	X
Medicamente si materiale sanitare (cod 20.04.01 la 20.04.04)	2004	10.00			10.00			X	X	X
Dezinfectanti	200404	10.00			10.00			X	X	X
SECTIUNEA DE DEZVOLTARE (cod 51+55+56+70+79+84)	D	168.00		20.00	33.00	35.00	80.00	102.00	105.00	106.00
CHELTUIELI DE CAPITAL (cod 71+72+75)	70	168.00		20.00	33.00	35.00	80.00	102.00	105.00	106.00
TITLUL XII ACTIVE NEFINANCIARE (cod 71.01 + 71.03)	71	168.00		20.00	33.00	35.00	80.00	102.00	105.00	106.00
Active fixe (cod 71.01.01 la	7101	168.00		20.00	33.00	35.00	80.00	X	X	X

DENUMIREA INDICATORILOR	Cod indicator	Buget 2014						Estimari		
		PREVEDERI ANUALE		PREVEDERI TRIMESTRIALE				2015	2016	2017
		TOTAL	din care credite bugetare destinate stingerii platilor restante	Trim. I	Trim. II	Trim. III	Trim. IV			
71.01.03+71.01.30)										
Constructii	710101							X	X	X
Alte active fixe	710130	168.00		20.00	33.00	35.00	80.00	X	X	X

Ordonator principal de credite
Sefu Marian



**BUGETE FINANTATE INTEGRAL SAU PARTIAL DIN VENITURI PROPRII PE ANUL 2014 SI ESTIMARI
PENTRU ANII 2015-2017**

- mii lei -

DENUMIREA INDICATORILOR	Cod indicator	Buget 2014						Estimari		
		PREVEDERI ANUALE		PREVEDERI TRIMESTRIALE				2015	2016	2017
		TOTAL	din care credite bugetare destinate stingerii platilor restante	Trim. I	Trim. II	Trim. III	Trim. IV			
TOTAL VENITURI (cod 00.02+00.15+00.16+00.17+45.10)	000110	67,40		38,40	3,00	26,00		27,00	28,00	29,00
IV. SUBVENTII (cod 00.18)	0017	67,40		38,40	3,00	26,00		27,00	28,00	29,00
SUBVENTII DE LA ALTE NIVELE ALE ADMINISTRATIEI PUBLICE (cod 42.10+43.10)	0018	67,40		38,40	3,00	26,00		27,00	28,00	29,00
SUBVENTII DE LA ALTE ADMINISTRATII (cod 43.10.09+43.10.10+43.10.14+43.10.15+43. 10.16+43.10.17+43.10.19)	4310	67,40		38,40	3,00	26,00		27,00	28,00	29,00
Subventii pentru institutii publice	431009	30,00		1,00	3,00	26,00		27,00	28,00	29,00
Subventii pentru institutiile publice destinate sectiunii de dezvoltare	431019	37,40		37,40						
TOTAL CHELTUIELI - SECTIUNEA DE FUNCTIONARE + SECTIUNEA DE DEZVOLTARE (cod 50.10+59.10+63.10+70.10+74.10+79.10)	4910	67,40		38,40	3,00	26,00		27,00	28,00	29,00
TOTAL CHELTUIELI (SECTIUNEA DE FUNCTIONARE+SECTIUNEA DE DEZVOLTARE)		67,40		38,40	3,00	26,00		27,00	28,00	29,00
SECTIUNEA DE FUNCTIONARE (cod 01+79+84)	F	30,00		1,00	3,00	26,00		27,00	28,00	29,00
CHELTUIELI CURENTE (cod 10+20+30+40+50+51SF+55SF+57+59)	01F	30,00		1,00	3,00	26,00		27,00	28,00	29,00
TITLUL II BUNURI SI SERVICII (cod 20.01 la 20.06+20.09 la 20.16+20.18 la 20.25+20.27+20.30)	20	30,00		1,00	3,00	26,00		27,00	28,00	29,00
SECTIUNEA DE DEZVOLTARE (cod 51+55+56+70+79+84)	D	37,40		37,40						
CHELTUIELI DE CAPITAL (cod 71+72+75)	70	37,40		37,40						
TITLUL XII ACTIVE NEFINANCIARE	71	37,40		37,40						

DENUMIREA INDICATORILOR	Cod indicator	Buget 2014						Estimari		
		PREVEDERI ANUALE		PREVEDERI TRIMESTRIALE				2015	2016	2017
		TOTAL	din care credite bugetare destinate stingerii platilor restante	Trim. I	Trim. II	Trim. III	Trim. IV			
(cod 71.01 + 71.03)										
Partea I-a SERVICII PUBLICE GENERALE (cod 54.10+55.10)	5010	67,40		38,40	3,00	26,00		27,00	28,00	29,00
TOTAL CHELTUIELI (SECTIUNEA DE FUNCTIONARE+SECTIUNEA DE DEZVOLTARE)		67,40		38,40	3,00	26,00		27,00	28,00	29,00
SECTIUNEA DE FUNCTIONARE (cod 01+79+84)	F	30,00		1,00	3,00	26,00		27,00	28,00	29,00
CHELTUIELI CURENTE (cod 10+20+30+40+50+51SF+55SF+57+59)	01F	30,00		1,00	3,00	26,00		27,00	28,00	29,00
TITLUL II BUNURI SI SERVICII (cod 20.01 la 20.06+20.09 la 20.16+20.18 la 20.25+20.27+20.30)	20	30,00		1,00	3,00	26,00		27,00	28,00	29,00
SECTIUNEA DE DEZVOLTARE (cod 51+55+56+70+79+84)	D	37,40		37,40						
CHELTUIELI DE CAPITAL (cod 71+72+75)	70	37,40		37,40						
TITLUL XII ACTIVE NEFINANCIARE (cod 71.01 + 71.03)	71	37,40		37,40						
Cultura, recreere si religie (67.10.03+67.10.05+67.10.50)	6710	67,40		38,40	3,00	26,00		27,00	28,00	29,00
TOTAL CHELTUIELI (SECTIUNEA DE FUNCTIONARE+SECTIUNEA DE DEZVOLTARE)		67,40		38,40	3,00	26,00		27,00	28,00	29,00
SECTIUNEA DE FUNCTIONARE (cod 01+79+84)	F	30,00		1,00	3,00	26,00		27,00	28,00	29,00
CHELTUIELI CURENTE (cod 10+20+30+40+50+51SF+55SF+57+59)	01F	30,00		1,00	3,00	26,00		27,00	28,00	29,00
TITLUL II BUNURI SI SERVICII (cod 20.01 la 20.06+20.09 la 20.16+20.18 la 20.25+20.27+20.30)	20	30,00		1,00	3,00	26,00		27,00	28,00	29,00
SECTIUNEA DE DEZVOLTARE (cod 51+55+56+70+79+84)	D	37,40		37,40						
CHELTUIELI DE CAPITAL (cod 71+72+75)	70	37,40		37,40						
TITLUL XII ACTIVE NEFINANCIARE (cod 71.01 + 71.03)	71	37,40		37,40						
Servicii culturale (cod 67.10.03.03 la cod 67.10.03.07+67.10.03.09 la cod 67.10.03.11+67.10.03.15+67.10.03.30)	671003	67,40		38,40	3,00	26,00		27,00	28,00	29,00
Camine culturale	67100307	67,40		38,40	3,00	26,00		27,00	28,00	29,00

DENUMIREA INDICATORILOR	Cod indicator	Buget 2014						Estimari		
		PREVEDERI ANUALE		PREVEDERI TRIMESTRIALE				2015	2016	2017
		TOTAL	din care credite bugetare destinate stingerii platilor restante	Trim. I	Trim. II	Trim. III	Trim. IV			
VENITURILE SECTIUNII DE FUNCTIONARE (cod 00.02+00.17)	000110	30,00		1,00	3,00	26,00		27,00	28,00	29,00
IV. SUBVENTII (cod 00.18)	0017	30,00		1,00	3,00	26,00		27,00	28,00	29,00
SUBVENTII DE LA ALTE NIVELE ALE ADMINISTRATIEI PUBLICE (cod 42.10+43.10)	0018	30,00		1,00	3,00	26,00		27,00	28,00	29,00
SUBVENTII DE LA ALTE ADMINISTRATII (cod 43.10.09+43.10.10+43.10.15)	4310	30,00		1,00	3,00	26,00		27,00	28,00	29,00
Subventii pentru institutii publice	431009	30,00		1,00	3,00	26,00		27,00	28,00	29,00
TOTAL CHELTUIELI - SECTIUNEA DE FUNCTIONARE (cod 50.10+59.10+63.10+70.10+74.10+79.10)	4910	30,00		1,00	3,00	26,00		27,00	28,00	29,00
SECTIUNEA DE FUNCTIONARE (cod 01+79+84)	F	30,00		1,00	3,00	26,00		27,00	28,00	29,00
CHELTUIELI CURENTE (cod 10+20+30+40+50+51SF+55SF+57+59)	01F	30,00		1,00	3,00	26,00		27,00	28,00	29,00
TITLUL II BUNURI SI SERVICII (cod 20.01 la 20.06+20.09 la 20.16+20.18 la 20.25+20.27+20.30)	20	30,00		1,00	3,00	26,00		27,00	28,00	29,00
Partea I-a SERVICII PUBLICE GENERALE (cod 54.10+55.10)	5010	30,00		1,00	3,00	26,00		27,00	28,00	29,00
Cultura, recreere si religie (67.10.03+67.10.05+67.10.50)	6710	30,00		1,00	3,00	26,00		27,00	28,00	29,00
Servicii culturale (cod 67.10.03.03 la cod 67.10.03.07+67.10.03.09 la cod 67.10.03.11+67.10.03.15+67.10.03.30)	671003	30,00		1,00	3,00	26,00		27,00	28,00	29,00
Camine culturale	67100307	30,00		1,00	3,00	26,00		27,00	28,00	29,00
VENITURILE SECTIUNII DE DEZVOLTARE (cod 00.02+ 00.15+00.16+ 00.17+45.10) - TOTAL	000110	37,40		37,40						
IV. SUBVENTII (cod 00.18)	0017	37,40		37,40						
SUBVENTII DE LA ALTE NIVELE ALE ADMINISTRATIEI PUBLICE (cod 42.10+43.10)	0018	37,40		37,40						
SUBVENTII DE LA ALTE ADMINISTRATII (cod 43.10.14+43.10.16+43.10.17+43.10.19)	4310	37,40		37,40						
Subventii pentru institutiile publice destinate sectiunii de dezvoltare	431019	37,40		37,40						
TOTAL CHELTUIELI - SECTIUNEA DE	4910	37,40		37,40						

DENUMIREA INDICATORILOR	Cod indicator	Buget 2014						Estimari		
		PREVEDERI ANUALE		PREVEDERI TRIMESTRIALE				2015	2016	2017
		TOTAL	din care credite bugetare destinate stingerii platilor restante	Trim. I	Trim. II	Trim. III	Trim. IV			
DEZVOLTARE (cod 50.10+59.10+63.10+70.10+74.10+79.10)										
SECTIUNEA DE DEZVOLTARE (cod 51+55+56+70+79+84)	D	37,40		37,40						
CHELTUIELI DE CAPITAL (cod 71+72+75)	70	37,40		37,40						
TITLUL XII ACTIVE NEFINANCIARE (cod 71.01 + 71.03)	71	37,40		37,40						
Partea I-a SERVICII PUBLICE GENERALE (cod 54.10)	5010	37,40		37,40						
Cultura, recreere si religie (67.10.03+67.10.05+67.10.50)	6710	37,40		37,40						
Servicii culturale (cod 67.10.03.03 la cod 67.10.03.07+67.10.03.09 la cod 67.10.03.11+67.10.03.15+67.10.03.30)	671003	37,40		37,40						
Camine culturale	67100307	37,40		37,40						

1) Finantat din excedentul anilor precedenti

- Fiecare capitol, subcapitol si paragraf de cheltuieli se detaliaza in mod corespunzator conform clasificatiei economice

Ordonator principal de credite
Sefu Marian



**BUGETE FINANTATE INTEGRAL SAU PARTIAL DIN VENITURI PROPRII PE ANUL 2014 SI ESTIMARI
PENTRU ANII 2015-2017
SECTIUNEA DE FUNCTIONARE**

- mii lei -

DENUMIREA INDICATORILOR	Cod indicator	Buget 2014						Estimari		
		PREVEDERI ANUALE		PREVEDERI TRIMESTRIALE				2015	2016	2017
		TOTAL	din care credite bugetare destinate stingerii platilor restante	Trim. I	Trim II	Trim III	Trim IV			
VENITURILE SECTIUNII DE FUNCTIONARE (cod 00.02+00.17)	000110	30,00		1,00	3,00	26,00		27,00	28,00	29,00
IV. SUBVENTII (cod 00.18)	0017	30,00		1,00	3,00	26,00		27,00	28,00	29,00
SUBVENTII DE LA ALTE NIVELE ALE ADMINISTRATIEI PUBLICE (cod 42.10+43.10)	0018	30,00		1,00	3,00	26,00		27,00	28,00	29,00
SUBVENTII DE LA ALTE ADMINISTRATII (cod 43.10.09+43.10.10+43.10.15)	4310	30,00		1,00	3,00	26,00		27,00	28,00	29,00
Subventii pentru institutii publice	431009	30,00		1,00	3,00	26,00		27,00	28,00	29,00
TOTAL CHELTUIELI - SECTIUNEA DE FUNCTIONARE (cod 50.10+59.10+63.10+70.10+74.10+79.10)	4910	30,00		1,00	3,00	26,00		27,00	28,00	29,00
SECTIUNEA DE FUNCTIONARE (cod 01+79+84)	F	30,00		1,00	3,00	26,00		27,00	28,00	29,00
CHELTUIELI CURENTE (cod 10+20+30+40+50+51SF+55SF+57+59)	01F	30,00		1,00	3,00	26,00		27,00	28,00	29,00
TITLUL II BUNURI SI SERVICII (cod 20.01 la 20.06+20.09 la 20.16+20.18 la 20.25+20.27+20.30)	20	30,00		1,00	3,00	26,00		27,00	28,00	29,00
Partea I-a SERVICII PUBLICE GENERALE (cod 54.10+55.10)	5010	30,00		1,00	3,00	26,00		27,00	28,00	29,00
Cultura, recreere si religie (67.10.03+67.10.05+67.10.50)	6710	30,00		1,00	3,00	26,00		27,00	28,00	29,00
Servicii culturale (cod 67.10.03.03 la cod 67.10.03.07+67.10.03.09 la cod 67.10.03.11+67.10.03.15+67.10.03.30)	671003	30,00		1,00	3,00	26,00		27,00	28,00	29,00
Camine culturale	67100307	30,00		1,00	3,00	26,00		27,00	28,00	29,00

DENUMIREA INDICATORILOR	Cod indicator	Buget 2014						Estimari		
		PREVEDERI ANUALE		PREVEDERI TRIMESTRIALE				2015	2016	2017
		TOTAL	din care credite bugetare destinate stingerii platilor restante	Trim. I	Trim. II	Trim. III	Trim. IV			

1) Finantat din excedentul anilor precedenti

- Fiecare capitol, subcapitol si paragraf de cheltuieli se detaliaza in mod corespunzator conform clasificatiei economice

Ordonator principal de credite
Sefu Marian



**BUGETE FINANTATE INTEGRAL SAU PARTIAL DIN VENITURI PROPRII PE ANUL 2014 SI ESTIMARI
PENTRU ANII 2015-2017
SECTIUNEA DE DEZVOLTARE**

- mii lei -

DENUMIREA INDICATORILOR	Cod indicator	Buget 2014						Estimari		
		PREVEDERI ANUALE		PREVEDERI TRIMESTRIALE				2015	2016	2017
		TOTAL	din care credite bugetare destinate stingerii platilor restante	Trim. I	Trim. II	Trim. III	Trim. IV			
VENITURILE SECTIUNII DE DEZVOLTARE (cod 00.02+ 00.15+00.16+ 00.17+45.10) - TOTAL	000110	37.40		37.40						
IV. SUBVENTII (cod 00.18)	0017	37.40		37.40						
SUBVENTII DE LA ALTE NIVELE ALE ADMINISTRATIEI PUBLICE (cod 42.10+43.10)	0018	37.40		37.40						
SUBVENTII DE LA ALTE ADMINISTRATII (cod 43.10.14+43.10.16+43.10.17+43.10.19)	4310	37.40		37.40						
Subventii pentru institutiile publice destinate sectiunii de dezvoltare	431019	37.40		37.40						
TOTAL CHELTUIELI - SECTIUNEA DE DEZVOLTARE (cod 50.10+59.10+63.10+70.10+74.10+79.10)	4910	37.40		37.40						
SECTIUNEA DE DEZVOLTARE (cod 51+55+56+70+79+84)	D	37.40		37.40						
CHELTUIELI DE CAPITAL (cod 71+72+75)	70	37.40		37.40						
TITLUL XII ACTIVE NEFINANCIARE (cod 71.01 + 71.03)	71	37.40		37.40						
Partea I-a SERVICII PUBLICE GENERALE (cod 54.10)	5010	37.40		37.40						
Cultura, recreere si religie (67.10.03+67.10.05+67.10.50)	6710	37.40		37.40						
Servicii culturale (cod 67 10.03.03 la cod 67.10.03.07+67.10.03.09 la cod 67.10.03 11+67.10.03.15+67.10.03 30)	671003	37.40		37.40						
Camine culturale	67100307	37.40		37.40						

DENUMIREA INDICATORILOR	Cod indicator	Buget 2014						Estimari		
		PREVEDERI ANUALE		PREVEDERI TRIMESTRIALE				2015	2016	2017
		TOTAL	din care credite bugetare destinate stingerii platilor restante	Trim. I	Trim. II	Trim. III	Trim. IV			

1) Finantat din excedentul anilor precedenti

- Fiecare capitol, subcapitol si paragraf de cheltuieli se detaliaza in mod corespunzator conform clasificatiei economice

Ordonator principal de credite
Sefu Marian



**BUGETUL
PE TITLURI DE CHELTUIELI, ARTICOLE SI ALINEATE, PE ANUL 2014 SI ESTIMARI PENTRU
ANII 2015-2017**

Capitolul 6710 6710 Cultura, recreere si religie
Paragraful 0307 67100307 Camine culturale

- mii lei -

DENUMIREA INDICATORILOR	Cod indicator	Buget 2014						Estimari		
		PREVEDERI ANUALE		PREVEDERI TRIMESTRIALE				2015	2016	2017
		TOTAL	din care credite bugetare destinate stingerii platilor restante	Trim. I	Trim. II	Trim. III	Trim. IV			
TOTAL CHELTUIELI (SECTIUNEA DE FUNCTIONARE+SECTIUNEA DE DEZVOLTARE)		67.40		38.40	3.00	26.00		27.00	28.00	29.00
SECTIUNEA DE FUNCTIONARE (cod 01+79+84)	F	30.00		1.00	3.00	26.00		27.00	28.00	29.00
CHELTUIELI CURENTE (cod 10+20+30+40+50+51SF+55SF+57+59)	01F	30.00		1.00	3.00	26.00		27.00	28.00	29.00
TITLUL II BUNURI SI SERVICII (cod 20.01 la 20.06+20.09 la 20.16+20.18 la 20.25+20.27+20.30)	20	30.00		1.00	3.00	26.00		27.00	28.00	29.00
Bunuri si servicii (cod 20.01.01 la 20.01.09+20.01.30)	2001	5.00		1.00	3.00	1.00		X	X	X
Furnituri de birou	200101							X	X	X
Incalzit, iluminat si forta motrica	200103	5.00		1.00	3.00	1.00		X	X	X
Alte cheltuieli (cod 20.30.01 la 20.30.04+20.30.06+20.30.07+20.30.09+20.30.30)	2030	25.00				25.00		X	X	X
Protocol si reprezentare	203002	25.00				25.00		X	X	X
SECTIUNEA DE DEZVOLTARE (cod 51+55+56+70+79+84)	D	37.40		37.40						
CHELTUIELI DE CAPITAL (cod 71+72+75)	70	37.40		37.40						
TITLUL XII ACTIVE NEFINANCIARE (cod 71.01 + 71.03)	71	37.40		37.40						
Active fixe (cod 71.01.01 la	7101	37.40		37.40				X	X	X

DENUMIREA INDICATORILOR	Cod indicator	Buget 2014						Estimari		
		PREVEDERI ANUALE		PREVEDERI TRIMESTRIALE				2015	2016	2017
		TOTAL	din care credite bugetare destinate stingerii platilor restante	Trim. I	Trim. II	Trim. III	Trim. IV			
71.01.03+71.01.30)										
Constructii	710101	25.00		25.00				X	X	X
Alte active fixe	710130	12.40		12.40				X	X	X

Ordonator principal de credite
Sefu Marian



PRIMARIA SCRIOASTEA
 COMUNA SCRIOASTEA
 JUDETUL TELEORMAN

LISTA DE INVESTITII PE ANUL 2014- BUGET LOCAL SI ESTIMARI IN PERIOADA 2015-2017

NR. CRT.	DENUMIRE LUCRARI	VALOARE MII LEI	OBS.
	TOTAL 2014 din care:	372,50	
	A.Obiective de investitii in continuare		
	B.Obiective de investitii noi	173	
	C.Alte cheltuieli de investitii	199.50	
B	Modernizare drum de interes local Brebina	148	
	Amenaj.si imprejmuire curte camin cultural Cucuieti	25	
C	Vidanja	40	
	Consultanta moderniz.si dotare camin cultural Scrioastea	12.40	
	Masuratori in baza L 165/2013	50	
	Studiu fezabilitate centru ingrijire de zi pt.copii aflati in sit.de risc In comuna Scrioastea	40.30	
	Masuratori machete pt.obtinere titlu de proprietate	36.8	
	Proiect modernizare drum de interes local Brebina	20	
	ESTIMARI mii lei	2015	2016
	Modernizare drum de interes local sat Brebina	102	105
			2017
			106

Ordonator principal de credite,
 SEFU MARIAN,



CAPITOL/ GRUPA/ SURSA	vii	TOTAL	CHELTUIELI EFECTUATE până la 31.12.2012	Executie preliminata 2013	PROPUNERI 2014	ESTIMARI 2015	ESTIMARI 2016	ESTIMARI 2017	Estimari anii ulterioari
0	1	2=3+...+9	3	4	5	6	7	8	9
	II								
<i>51.02 Transferuri de capital</i>	I								
	II								
....	I								
	II								
....	I								
	II								
80 Alte surse	I								
	II								
<i>51.02 Transferuri de capital</i>	I								
	II								
....	I								
	II								
....	I								
	II								
....	I								
	II								
CAPITOL51.02 Autoritati publice si actiuni externe									
TOTAL GENERAL									
1. Total surse de finantare	I	167,1			167,1				
	II	167,1			167,1				
02 Buget local	I	167,1			167,1				
din care:	II								
<i>51.02 Transferuri de capital</i>	I								
	II								
<i>55.01 Transferuri interne, din care:</i>	I								
	II								
5501003 Programe cu finantare rambursabila	I								
	II								
550108 Programe Phare si alte programe cu finantare nerambursabila	I								
	II								
550109 Programe ISPA	I								
	II								
550110 Programe Sapard	I								
	II								
<i>56 Proiecte cu finantare din fonduri externe nerambursabile postaderare</i>	I								
	II								
7101 Active fixe	I	167,1			167,1				

CAPITOL/ GRUPA/ SURSA	III	TOTAL	CHELTUIELI EFECTUATE până la 31.12.2012	Executie preliminata 2013	PROPUNERI 2014	ESTIMARI 2015	ESTIMARI 2016	ESTIMARI 2017	Estimari anii ulterioari
0	1	2=3+...+9	3	4	5	6	7	8	9
.....	I								
.....	II								
80 Alte surse	II								
<i>51.02 Transferuri de capital</i>	II								
Cap.67,02 Cultura, recreere si religie	I								
Cap.67,02 Cultura, recreere si religie	II								
Total surse de finantare	I	37,4			37,4				
Buget local	II	37,4			37,4				
71.01 Active fixe		37,4			37,4				
Amenajare si imprejm.curte camin cultural Cucuieti		25			25				
Consultanta moderniz.si dotare camin cultural Scrioastea		12,4			12,4				
Cap.84.02 Transporturi									
Total surse de finantare		168			168				
Buget local		168			168				
71.01 Active fixe		168			168				
Modernizare drum interes local Brebina		148			148	102	105	106	

